

# NEON<sup>+</sup> Pénztárgép

## Kezelési utasítás

Engedélyszám: A162, A180

Pénztárgép

szerviz:

**Ap Cash Kft.**

1034 Budapest, Viador utca 15.

## Tartalom

NEON+ Pénztárgép Kezelési utasítás .....	1
Tartalomjegyzék.....	2
Bevezetés .....	6
Fontos tudnivalók .....	6
Jótállási feltételek .....	6
Csatlakozók, és panelek.....	7
Papírbefűzés mentee .....	8
A hőpapír használata és tárolása.....	10
1. Alapvető fogalmak .....	10
1.1. Állapotfények .....	10
1.2. Átállás dátuma.....	11
1.3. Felkészülési időszak.....	11
1.4. Napnyitás .....	11
1.5. Napi zárás .....	11
2. Hardver konfiguráció leírása .....	11
3. A rendszer által kezelt mennyiségi és értékhatárok forint és euró üzemmódban .....	11
4. A pénztárgép billentyűzete, általános kezelés .....	12
4.1. Általános leírás .....	12
4.2. Funkciógombok leírása.....	12
5. Alapvető funkciók.....	15
5.1. Bekapcsolás, kikapcsolás .....	15
5.2. Hibaüzenet eltűntetése.....	15
5.3. Bevitt szöveges érték utolsó karakterének törlése.....	15
5.4. Papír tolása .....	15
5.5. Navigálás a menükben.....	15
5.6. Szám, és szövegbevitel gombjai .....	16
5.7. Áfa-kategória kiválasztása .....	16
5.8. Gyűjtő kiválasztása .....	16
5.8.1. Kiemelt gyűjtők megadása .....	16
5.8.2. Bármely gyűjtő kiválasztása.....	17
6. Értékesítés és a hozzá kapcsolódó egyéb napi funkciók .....	17
6.1. Zárt állapot.....	17
6.1.1. Napnyitás folyamatának részletes leírása .....	17
6.2. Normál állapot.....	18
6.2.1. Értékesítés .....	18
6.2.1.1. Tétel hozzáadása gyűjtővel.....	18
6.2.1.2. PLU-s tétel hozzáadása .....	18
6.2.1.3. Tétel hozzáadása ÁFA kategória alapján.....	19
6.2.2. Utoljára felvett tétel törlése (Azonnali sztornó) .....	19
6.2.3. Tétel törlése (Sztornó) .....	19
6.2.4. Részösszeg számítása .....	20
6.2.5. Kedvezmény vagy felár felvitele egy előzőleg felvitt bizonylattételre .....	20
6.2.6. Kedvezmény vagy felár megadása az aktuális bizonylat összes tételére .....	20
6.2.7. Fizetés és aktuális bizonylat lezárása .....	21
6.2.7.1. Fizetés egy-összegben .....	21
6.2.7.2. Visszajáró számítás .....	21
6.2.7.3. Vegyes fizetési mód .....	21
6.2.8. Göngyöleg.....	22
6.2.9. Visszárú .....	22
6.2.10. Pénztáros váltás.....	22
6.2.11. Pénz be .....	22
6.2.12. Pénz ki.....	23
6.2.13. Fő menübe lépés .....	24

7.	Euróra átállás folyamata .....	24
7.1.	Felkészülési időszak beállításnak módja .....	24
7.2.	Tevékenységek az átállás időpontjában.....	24
7.3.	Átmeneti időszak jellemzői .....	24
8.	Üzemen kívül helyezés (Kikapcsolás) .....	24
8.1.	Napzárás folyamatának részletes leírása .....	24
9.	Jelentések nyomtatása és működési paraméterek visszaolvasása .....	25
9.1.	X mód.....	25
9.1.1.	Napi .....	25
9.1.1.1.	ÁFA .....	25
9.1.1.2.	Részletes ÁFA .....	25
9.1.1.3.	Pénztár .....	25
9.1.1.4.	Gyűjtő.....	25
9.1.1.5.	PLU .....	25
9.1.1.6.	Pénztáros .....	25
9.1.1.7.	Összes ny.....	25
9.1.2.	Időszakos.....	26
9.1.2.1.	ÁFA .....	26
9.1.2.2.	Részletes ÁFA .....	26
9.1.2.3.	Gyűjtő.....	26
9.1.2.4.	PLU .....	26
9.1.2.5.	Pénztáros .....	26
9.2.	Z mód.....	26
9.2.1.	Zárás.....	26
9.2.2.	Időszakos.....	26
9.2.2.1.	ÁFA .....	26
9.2.2.2.	Részletes ÁFA .....	26
9.2.2.3.	Gyűjtő.....	26
9.2.2.4.	PLU .....	26
9.2.2.5.	Pénztáros .....	26
9.2.2.6.	Összes ny.....	26
9.3.	Infó-mód .....	27
10.	P-mód .....	27
10.1.	PLU .....	27
10.2.	PLU törlése.....	27
10.3.	Pénztáros .....	27
10.4.	+% .....	27
10.5.	-% .....	27
10.6.	Reklám .....	27
10.7.	Üres sorok.....	27
10.8.	Erősség.....	27
10.9.	Beállítási adat .....	27
10.9.1.	Pénztáros név .....	27
10.9.2.	Gyűjtő.....	27
10.9.3.	PLU adat nyomtat .....	27
10.9.4.	Rendszerbeállítások .....	27
10.9.5.	AEE Info .....	27
10.9.6.	Felülvizsgálat.....	27
10.10.	Rendszeropciók.....	28
10.10.1.	Visszajáró .....	28
10.10.2.	Gyűjtő Z E .....	28
10.10.3.	Számoljunk € részösszeget .....	28
10.11.	Ft/€ árfolyam .....	28
10.12.	Dátum és idő .....	28
10.13.	Auto kikapcs .....	28
10.14.	Új X mód jelszó.....	28

10.15.	Új Z mód jelszó .....	28
10.16.	Új P mód jelszó .....	28
10.17.	Adóügyi jelentés .....	28
10.16.1.	Részletes .....	28
10.16.2.	Összefoglaló.....	28
11.	Hibajelzések, és elhárításuk .....	29
12.	Bizonylatminták.....	32
12.1.	Forint üzemmódban .....	32
12.2.	Felkészülési időszakban .....	40
12.3.	EUR időszakban.....	41
13.	Menüterkép .....	47

## Ábrajegyzék

1. ábra - A billentyűzet képe.....	11
2. ábra - Szám, és szövegbevitel.....	15
3. ábra - Élesítés .....	32
4. ábra - Forint időszak – Napnyitás .....	32
5. ábra - Forint időszak – Nyugta visszajárával.....	32
6. ábra - Forint időszak – Nyugta PLU-val.....	32
7. ábra – Forint időszak – Nyugta sztornóval .....	33
8. ábra – Forint időszak – Nyugta vegyes fizetéssel .....	33
9. ábra – Forint időszak – Nyugta engedménnyel és felárral .....	33
10. ábra – Forint időszak – Nyugtamegszakítás .....	33
11. ábra – Forint időszak – Göngyölegjegy .....	34
12. ábra – Forint időszak – Pénz befizetés.....	34
13. ábra – Forint időszak – Pénz kifizetés .....	35
14. ábra – Forint időszak – X napi áfa jelentés .....	35
15. ábra – Forint időszak – X napi gyűjtő jelentés.....	36
16. ábra – Forint időszak – X napi pénztáros jelentés .....	36
17. ábra – Forint időszak – X napi pénztárjelentés.....	36
18. ábra – Forint időszak – X napi PLU jelentés .....	36
19. ábra – Forint időszak – X napi részletes áfa jelentés .....	37
20. ábra – Forint időszak – X időszakos áfa jelentés.....	37
21. ábra – Forint időszak – X időszakos gyűjtő jelentés.....	37
22. ábra – Forint időszak – X időszakos pénztáros jelentés.....	37
23. ábra – Forint időszak – X időszakos pénztárjelentés .....	38
24. ábra – Forint időszak – X időszakos PLU jelentés.....	38
25. ábra – Forint időszak – X időszakos részletes áfa jelentés.....	38
26. ábra – Forint időszak – Z időszakos áfa jelentés .....	38
27. ábra – Forint időszak – Z időszakos gyűjtő jelentés.....	39
28. ábra – Forint időszak – Z időszakos pénztáros jelentés .....	39
29. ábra – Forint időszak – Z időszakos PLU jelentés .....	39
30. ábra – Forint időszak – Z időszakos részletes áfa jelentés .....	39
31. ábra – Forint időszak – Napi zárás.....	40
32. ábra – Forint időszak – AEE adatai .....	40
33. ábra – Felkészülési időszak – Napnyitás .....	40
34. ábra – Felkészülési időszak – Nyugta forint fizetéssel .....	40
35. ábra – Felkészülési időszak – Nyugta € fizetéssel .....	41
36. ábra – Felkészülési időszak – Napi zárás .....	41
37. ábra – EUR időszak – Euró üzemmód beállítása .....	41
38. ábra – EUR időszak – Napnyitás.....	41
39. ábra – EUR időszak – Nyugta visszajárával .....	41
40. ábra – EUR időszak – Nyugta fizetés forinttal .....	41
41. ábra – EUR időszak – X napi pénztár jelentés .....	42
42. ábra – EUR időszak – Napi zárás .....	42
43. ábra – EUR időszak – AEE adatai.....	43

44. ábra – Beállítási adat – AEE info .....	43
45. ábra – Beállítási adat – Bérbeadási határidő jelentés .....	44
46. ábra – Beállítási adat – Felülvizsgálat .....	44
47. ábra – Beállítási adat – Felülvizsgálat elvégezve .....	44
48. ábra – Beállítási adat – Gyűjtő.....	44
49. ábra – Beállítási adat – Pénztáros név.....	45
50. ábra – Beállítási adat – PLU adat.....	45
51. ábra – Beállítási adat – Rendszerbeállítás .....	45
52. ábra – Funkció teszt – Nyomtató .....	45
53. ábra – Funkció teszt – AEE .....	46

## Bevezetés

Köszönjük, hogy megvásárolta pénztárgépünket. Kérjük, mielőtt megkezdene a pénztárgép használatát, olvassa el a használati útmutatót, hogy alaposan megismerje a pénztárgép funkcióit és működését.

## Fontos tudnivalók

- ❗ Ne tegye ki a pénztárgépet közvetlen napsugárzásnak, tartsa olyan helyen, ahol nincs szokatlanul nagy hőmérséklet-ingadozás (5 °C alatt – +35 °C felett) és nagy páratartalom. Az ilyen helyeken károsodhat mind maga a pénztárgép doboza, mind pedig az elektronikus részek.
- ❗ Hagyja bekapcsolva a pénztárgépet legalább 8 órán keresztül, hogy teljesen fel tudjon tölteni a belső akkumulátor és a NiMh kiegészítő (back-up) akkumulátor is.
- ❗ Ha hideg környezetből melegebb környezetbe viszi a pénztárgépet, vagy fordítva, legalább 20 percig ne kapcsolja be a pénztárgépet, minden alkatrésznek elegendő időt hagyva az új hőmérséklethez való alkalmazkodáshoz.
- ❗ Száraz, puha törülőkendővel tisztítsa meg a pénztárgépet. Soha ne használjon benzint vagy oldószereket. Ilyen tisztítószer használataval elszíneződhet vagy megrongálódhat a pénztárgép felülete.
- ❗ Ne öntsön semmiféle folyadékot a pénztárgépre vagy az adapterre, mert az ebből eredő hibák nem minősülnek garanciális hibának.
- ❗ Csatlakoztassa a pénztárgépet a gyári adapterrel hagyományos hálózati csatlakozóba.
- ❗ Ugyanazon hálózatba kötött más elektromos berendezés a pénztárgép nem megfelelő működését okozhatja.
- ❗ Ha a pénztárgép nem megfelelően működik, keresse fel a legközelebbi hivatalos márkakereskedőt. Ne próbálja saját maga megjavítani a pénztárgépet! Ne nyissa ki a pénztárgépet!
- ❗ Élesített pénztárgép esetén a plomba feltörése a garancia megszűnését okozza.
- ❗ Húzza ki az AC/DC adaptert, ha teljesen áramtalanítani akarja a berendezést.
- ❗ Ha külső adapter csatlakozik a pénztárgéphez, akkor a belső akkumulátor töltődik, még a berendezés kikapcsolt állapotában is.
- ❗ Nyomtatás közben mindig várja meg, amíg a nyomtató befejezte a nyomtatást. Ne tépje le a nyugtát nyomtatás közben, ezzel kárt tehet a nyomtatóban.
- ❗ Nyomtatási papír tárolására vonatkozó előírások: fénytől óvva tárolja a hőpapírt. Tartsa olyan helyen, ahol a hőmérséklet nem éri el a 35 °C-ot. A hőpapír ne érintkezzen PVC-vel, lágyítókkal, szerves oldószerekkel vagy ragasztóval.
- ❗ Csak az eredeti AC/DC töltőt használja elektromos csatlakozásra. Más típusú adapterek használata kárt tehet a pénztárgépben.
- ❗ Ha a pénztárgépet hosszú ideig nem használja, akkor javasolt negyedévente legalább 24 órára bekapcsolni, hogy a belső Ni-Mh kiegészítő akkumulátor töltsön.
- ❗ Ha a pénztárgépet nem a használati útmutatóban leírtak szerint használja, akkor a hivatalos márkakereskedő nem vállal felelősséget az adatok valóságáért és az esetleges károkért.

## Jótállási feltételek

1. Jótállási igényt gépnaplóval a forgalmazó által kijelölt szerviznél (a vásárlás helyén) lehet érvényesíteni. A gépnaplónak tartalmaznia kell:
  - a. készülék típus-, gyári szám -, AP szám
  - b. az eladás dátumát és a tulajdonos (felhasználó) adatait.
2. A jótállás időtartama a vásárlás időpontjától számított 12 hónap
3. A jótállás időtartama alatt a pénztárgép értékesítője által forgalmazott, bevizsgált és jóváhagyott kellékanyag a garancia feltétele. Nem megfelelő kellékanyag használata a garancia elvesztésével jár.

4. Nem érvényesíthető a jótállási igény, ha:
  - a. A készülék vagy annak gépnaplója nem azonosítható, illetve a gépnapló nem a valóságnak megfelelő adatokat tartalmazza.
  - b. A hiba rendeltetésellenes használat, szakszerűtlen szállítás vagy tárolás, törés, rongálás következménye.
  - c. A hiba a készüléken kívülálló ok (pl. hálózati feszültség változása, elemi csapás, beázás, stb.) miatt következett be.
  - d. A készülék javítása lehetetlenné válik a forgalmazó vagy a szerviz működési körén kívül álló ok miatt (pl. a felhasználó bármely okból akadályozza a szerviztevékenységet.)
5. A meghibásodás felismerése után a felhasználó köteles a kijelölt szervizt haladéktalanul értesíteni, ennek elmulasztásából eredő károk (akár a garancia elvesztése a kárenyhítési kötelezettség elmulasztásából adódóan) a felhasználót terhelik.
6. A jótállás teljesítését a szerviz 2 munkanapon belül megkezdi.
7. A javítás – típustól függően – az üzemelés helyén vagy a szervizben történhet.
8. A helyszíni javítás sikertelensége esetén (garanciaidőn belül is) a javítással összefüggő szállítás díja minden esetben a felhasználót terheli.
9. A kiszállítás minden esetben (garanciaidőn belül és garanciaidőn túl) díjköteles és a felhasználót terheli.
10. Nem vonatkozik a jótállás:
  - a. a természetes elhasználódásból eredő hibákra
  - b. karbantartás elmulasztása miatt bekövetkező hibákra
  - c. a pénztárgép telepes üzemmódját biztosító akkumulátorra
11. A rendszeres időszaki karbantartás feltételeiről a javításra kijelölt szerviz készséggel ad felvilágosítást.

### Csatlakozók, és panelek

Az alábbi kép a pénztárgép alap paneljének csatlakozóit ábrázolja.

**FONTOS: NE FESZEGESSE A CSATLAKOZÓKAT! CSATLAKOZATÁS, ÉS ELTÁVOLÍTÁS ESETÉBEN EGYENESEN HÚZZA KI A CSATLAKOZÓKAT AZ OLDÓ BILLENTYŰ MEGNYOMÁSA UTÁN. ELLENKEZŐ ESETBEN AZ ESETLEGESEN OKOZOTT MECHANIKAI KÁROK ESETÉBEN A PÉNZTÁRGÉP ELVESZTI GARANCIÁJÁT! TÁPELLÁTÁSKÉNT CSAK A PÉNZTÁRGÉPHEZ KAPOTT EREDETI TÁPEGYSÉG HASZNÁLHATÓ GARANCIAVESZTÉS NÉLKÜL.**

### Éves felülvizsgálat

A felülvizsgálatot a pénztárgép üzembe helyezését, illetve legutóbbi éves szervizelését követő 1 éven belül kell elvégeztetnie az üzemeltetőnek.

### Átszemélyesítés (Pénztárgép másik céghez történő átregisztrálása)

Lehetőség van a pénztárgép átszemélyesítésére az Adóügyi Ellenőrző Egység cseréje nélkül. A műveletet kizárólag pénztárgép szerviz jogosult elvégezni.

### Szüneteltetés

Amennyiben a pénztárgépet szüneteltetni szeretné, szükséges azt a szervizbe szállítani, hogy a szerviz a pénztárgépről jelezhesse a szüneteltetés tényét a NAV-nak. Az üzemeltetés folytatásához a pénztárgépet ismételen a szervizbe kell szállítani, hogy a működését újraindítsa.

### Technikai tájékoztatás bizonylat

A NAV szervere utasíthatja a pénztárgépet, hogy a következő napi zárás után a NAV által küldött üzenetet a pénztárgép kinyomtassa.



A számmal jelölt csatlakozók funkcióit a következő táblázat mutatja be.

Sorszám	Csatlakozó
1 OFF/ON	Ki / Be kapcsoló
2 POWER	Tápellátás
3 USB	USB a PC manager programhoz
4 RS232	Soros csatlakozó vonalkódolvasóhoz vagy mérleghez
5 RS232	Soros csatlakozó vonalkódolvasóhoz vagy mérleghez
6 DRAWER	Kasszafiók csatlakozás
7 USB(AEE)	USB az AEE kiolvasásához

## Papírbefűzés mente





1. Nyissuk fel a kijelző feletti sötétített áttetsző nyomtatófedelet.



2. Nyissuk fel a PULL felirat mellett fogva a nyomtató-papírtovábbító egységét.
3. Távolítsuk el a papírfészkekből az üres papírcsévét.
4. Ezután helyezzük be a nyugtaszalagot az 3. képen látható módon és hajtsuk vissza a papírtovábbító egységet (2. ábra).



5. A nyugtaszalag szélét hajtsuk ki, majd csukjuk le a nyomtatófedelet.



### A hőpapír használata és tárolása:

Az NEON+ pénztárgép nyomtatója 57\*50mm-es hőpapírt használ.

Javaslatok a beszámolók nyomtatására alkalmas papír tárolására:

- ☒ Ne tegye ki a hő papírt közvetlen napfénynek.
- ☒ Tartsa olyan helyen, ahol a hőmérséklet nem éri el a 35 °C-ot.
- ☒ A hőpapír ne érintkezzen PVC-vel, lágyítókkal, szerves oldószerekkel vagy ragasztóval.

Feltétlenül szükséges, hogy jó minőségű hő papírt használjon. A garancia feltétele a forgalmazó által bevizsgált kellékanyag használata.

**FONTOS: A HATÁLYOS JOGSZABÁLYOK ALAPJÁN CSAK OLYAN HŐPAPÍR HASZNÁLHATÓ A PÉNZTÁRGÉPBE, AMELYNEK HÁTOLDALÁN A GYÁRTÓ FOLYAMATOSAN FELTÜNTETTE A SZAVATOSSÁGI IDŐT, A TÁROLÁSI SZABÁLYOKAT, A GYÁRTÓ NEVÉT ÉS AZT, HOGY PÉNZTÁRGÉP ILLETVE TAXAMÉTER HŐNYOMTATÓBAN HASZNÁLHATÓ.**

Abban az esetben, ha nem tartja be a hő papírok használatára és tárolására vonatkozó javaslatokat, a forgalmazó nem tudja garantálni a nyomtatás jó minőségét, illetve a nyomtatott anyagok tartósságát.

## 1. Alapvető fogalmak

### 1.1.Állapotfények

A LED-ek a kezelőoldali kijelző jobb oldalán találhatóak.

LED színe	Jelentés
<b>Zöld</b>	Folyamatosan világít, ha az AEE külső áramforrásról működik, és villog, ha az AEE saját áramforrásról üzemel
<b>Sárga</b>	Folyamatosan világít, ha az AEE felépített adatkapcsolatban van a NAV szerverrel, villog, a legutóbbi kapcsolódási kísérlet sikertelen volt, egyébként nem világít
<b>Piros</b>	Hibás működés esetén villog vagy világít

## 1.2. Átállás dátuma

Az a NAV által jóváhagyott és közzétett dátum, amikor Magyarországon hivatalosan a Forint fizetőeszközt az EURO váltja fel.

## 1.3. Felkészülési időszak

A felkészülési időszak az EURO-ra átállás előtti egy év, melyben a pénztárgépnek speciális funkciókkal kell segítenie az átállást. Jelen pénztárgép esetében a speciális funkciók a következők:

- ☑ A pénztárgép által nyomtatott nyugtára EURO végösszeg is kerül.
- ☑ A bizonylatra rákerül a P módban beállított HUF/EUR átváltási ráta
- ☑ A pénztárgép a visszaadáskor rákérdez, hogy EURO-ban vagy Forintban adja-e a visszajárót.

## 1.4. Napnyitás

Egy adott forgalmi nap elindítási folyamata.

## 1.5. Napi zárás

Egy adott forgalmi nap lezárásának folyamata.

## 2. Hardver konfiguráció leírása

- LCD háttérvilágítással, 4 soros, (16 karakter/sor).
- Kezelő és vevő oldali kijelzés.
- 5\*8 as billentyűzet.
- 57 mm szélességű PRT hőnyomtató
- NEON<sup>+</sup> type interface.
- 7V tápegység.
- Fiscat AEE platform.
- Gép befoglaló méretei: 326\*191\*94 cm.
- Gép súlya akkumulátorral: 1.9 kg.
- Akkumulátorról is üzemel (6V, 3.2 Ah).
- Kasszafiók csatlakoztatás: nyitó feszültség 12-24V

## 3. A rendszer által kezelt mennyiségi és értékhatárok forint és euró üzemmódban

A pénztárgép mind forint mind pedig euro üzemmódban maximálisan megfelel a NAV jelenleg érvényben lévő pénztárgépekre támasztott minimális követelményeinek. A Neon+ pénztárgép a jelenlegi V0001 HW konfigurációja nem alkalmas egyszerűsített számla nyomtatására.

1. A pénztárgép forint üzemmódban a következő minimum és maximum értékhatárokat kezeli:

- a) tételsor: min: 1, max: 9 999 999
- b) bizonylat szintű forgalmi gyűjtők: min: 1, max: 99 999 999
- c) napi forgalmi gyűjtők, sztornó és visszáru bizonylatok gyűjtői: min: 1, max: 999 999 999
- d) göngyöltett forgalom: min: 1, max: 999 999 999 999
- e) alapértelmezett végösszeg korlát: 900 000 Ft

2. Az euró hivatalos pénznemmé tételét követő időszakban az alábbi minimális értékhatárokat kezeli:

- a) tételsor: min: 0.01, max: 99 999,99  
 b) bizonylat szintű (nyugta, egyszerűsített számla, visszaru és sztornó bizonylat) gyűjtők: min: 0.01, max: 999 999,99  
 c) napi szintű gyűjtők: min: 0.01, max: 9 999 999,99  
 d) göngyöltett forgalom: min: 0.01, max: 9 999 999 999,99

## 4. A pénztárgép billentyűzete, általános kezelés

### 4.1. Általános leírás



A pénztárgép billentyűzetének kialakítása során arra törekedtünk, hogy az ergonomikus és letisztult kialakítás lehetővé tegye a könnyű és gyors kezelhetőséget az Ön kényelme érdekében.






















1. ábra - A billentyűzet képe

### 4.2. Funkciógombok leírása

A különböző gombok alapvető és másodlagos funkcióit az alábbi táblázat mutatja be.

Gomb képe	Elsődleges funkció / Másodlagos funkció (Váltó + )
	A papírszalagok továbbítására szolgáló billentyű. Lenyomva tartva, folyamatosan továbbítja a papírt.
	A csatlakoztatott mérlegről súly beolvasása.
	Göngyölegjegyek regisztrálására és bizonylat nyomtatásra szolgál. Az eladáshoz hasonlóan használandó, de lezárni ugyanezen gomb


	használatával lehet.
	Visszárak rögzítésére szolgál
	Menü megnyitása, vagy ha előtte egy pénztáros számát adjuk meg, akkor egy pénztáros bejelentkezésére szolgál. Abban az esetben, ha a kívánt pénztáros jelszóval van védve, akkor a váltáshoz a pénztáros jelszavát is meg kell adni. Ha egy új pénztáros belép, akkor az előző pénztáros a gép automatikusan kijelentkezteti. Eladó váltás műveletek közben (pl.: nyugtakészítés) nem megengedett.
	PLU (Price Look Up) – A PLU billentyű a termékek kódszám szerinti (kódszamos) értékesítésre ad lehetőséget. A használata előtt a pénztárgépbe be kell programozni a termékek jellemzőit (ár, név, áfa-kategória, gyűjtő)
	Azon gyűjtők elérésére szolgál, melyek a pénztárgép billentyűzetére nincs közvetlenül kivezelve.
	Váltó gomb, melynek segítségével a pénztárgép billentyűzetén megjelölt elsődleges és másodlagos funkciók között lehet váltani.
	Több darab termék, szorzással történő eladására szolgál.
	Másodlagos funkció a fióknyitás.
	Váltópénz kasszába vitelére és nyilvántartására szolgál. Növeli a regisztrált váltóösszeget.
	Amikor a kasszából kell készpénzt kivenni, a kivett érték rögzítésére és nyilvántartására szolgál. Csökkenti a regisztrált váltóösszeget.
	Euróval történő fizetések kezelésére és nyilvántartására szolgál. Megnyomásával a pénztárgép az addig bevitt áruk összegét mutatja meg Euró valutában. Visszajáró számítására ekkor az átvett összeg beütésével majd a Készpénz gomb megnyomásával lehetséges. Visszajáró számításakor a kijelzőn és a nyugtán nyomtatva egyaránt megjelenik a visszajáró összeg (ha van).
	Utalvánnyal történő fizetésre szolgál. Hatására a nyugta elkészül.
	Bankkártyával történő fizetések kezelésére és nyilvántartására szolgál. Hatására a nyugta elkészül.
	A kijelzőn megjeleníti az addigi tételek összegét. A teljes eladásra számítandó engedmény/felár esetén kötelező megnyomni.

	<p>Készpénzzel történő fizetések kezelésére és nyilvántartására szolgál. Hatására a nyugta elkészül. A visszajáró számítása a gomb megnyomását megelőzően az átadott összeg bevitelével lehetséges. Visszajáró számításakor a kijelzőn és a nyugtán nyomtatva egyaránt megjelenik a visszajáró összeg.</p> <p>A gomb másodlagos funkciója a műveletek jóváhagyása választáskor és adat végelezesítésekor.</p>
	<p>A nyugtán belül egy korábban bevitt tétel törlésére használható valamint Sztornó bizonylat készíthető vele.</p>
	<p>Az éppen folyamatban lévő nyugta azonnali megszakítására szolgáló billentyű.</p>
	<p>Az utolsó árucikk törlésére szolgál (amikor a gyűjtő, az árucikk, vagy az egyik % billentyű le lett nyomva és a tétel sor kinyomtatásra került).</p>
	<p>Hibaüzenet vagy tévesen beütött számok törlésére szolgál, mielőtt azok kinyomtatása megtörténne. Szintén használható a tévesen beütött szorzó törlésére, a tétel sor kinyomtatása előtt, vagy egyes funkciókból való visszalépésre. Hosszan nyomta a pénztárgép ki/bekapcsolására szolgál.</p>
	<p>A gyűjtőbillentyűk használatával történik a legegyszerűbb értékesítés. Az érték megadása, majd a kiválasztott gyűjtő lenyomása után megtörténik a tétel sor nyomtatás és az eladás regisztrálása. A 10 db gyűjtőbillentyűvel regisztrált eladások értéke elkülönítve nyilvántartható és szükség esetén kinyomtatható. Programozással a gyűjtők száma növelhető. Maximálisan negyven gyűjtő használata lehetséges.</p>
	<p>Az értékesítés során a beütött tételek áfa-kategóriáját adhatjuk meg ezekkel a gombokkal. Az érték megadása, majd a kiválasztott áfa-kategória megadása után megtörténik a tétel sor nyomtatás és az eladás regisztrálása. A későbbiekben statisztika nyomtatható az egyes áfa-kategóriákba tartozó értékesítésekről napi, és időszaki bontásban egyaránt.</p>
	<p>Ezen gombok segítségével lehet a pénztárgépbe számokat, illetve betűket bevinni. A szám/betű mód között nem szükséges váltani, mivel a váltás automatikusan történik annak megfelelően, hogy a pénztárgép szoftverje milyen beviteli formátumot vár el a kezelőtől.</p>
	<p>Tételenkénti vagy részösszeg felár-számításra alkalmas gomb. Az alapértelmezett felár mértéke előre programozható vagy a gomb megnyomása előtt való számbevitellel bármikor megadható. Menü esetében a menüben való navigálás.</p>
	<p>Tételenkénti vagy részösszeg engedményszámításra alkalmas gomb. Az alapértelmezett engedmény mértéke előre programozható vagy a gomb megnyomása előtt való számbevitellel bármikor megadható. Menü esetében a menüben való navigálás.</p>


A könnyebb áttekinthetőség érdekében a következőkben főbb témakörönként mutatjuk be a funkciógombok alapértelmezett és esetenként kiegészítő funkcióit.

## 5. Alapvető funkciók


### 5.1. Bekapcsolás, kikapcsolás

Gomb képe	Funkció
	A pénztárgép kikapcsolt állapota esetén a gombot hosszan nyomva a gép bekapcsol. Bekapcsolt állapotban a pénztárgép kijelzőjén az éppen aktuális módhoz, és funkciókhoz tartozó menüpontok és sorok jelennek meg. A pénztárgép bekapcsolt állapota esetén a gombot hosszan nyomva a gép kikapcsol. Kikapcsolt állapotban a pénztárgép kijelzője üres.


### 5.2. Hibaüzenet eltüntetése

Gomb képe	Funkció
	Bármely hibaüzenet esetén a gomb megnyomásának hatására az üzenet eltűnik a pénztárgép kijelzőjéről.  A pénztárgépbe bevitt értékek, árak, szorzók törléséhez, valamint menüpontokból való kilépéshez használható billentyű.

### 5.3. Bevitt szöveges érték utolsó karakterének törlése

Gomb képe	Funkció
	A pénztárgépbe bevitt szöveges értékek utolsó karakterének törléséhez használható gomb.

### 5.4. Papír továbbítás

Gomb képe	Funkció
	A pénztárgép nyomtatópapírjának továbbításához használható gomb.

### 5.5. Navigálás a menükben

A pénztárgép használata során előfordulnak olyan menüpontok, melyeknél a felhasználónak egy lehetőséget ki kell választania a kijelzőn megjelenő opciók közül. A válaszok, és lehetőségek között a megfelelőt a fel és le gombok segítségével lehet kiválasztani.

Gomb képe	Funkció
	Lefelé / Felfelé mozgás
	Kiválasztás
	Visszalépés

Abban az esetben, ha egy olyan menüpontba lépünk be, melyben a kijelzőn megjeleníthetőnél több választási lehetőségünk van, a fel/le gombok megnyomásakor a kijelzőn megjelenő menüpontok a kívánt irányban automatikusan továbbgördülnek.

## 5.6. Szám, és szövegbevitel gombjai



2. ábra - Szám, és szövegbevitel

Általánosságban elmondható, hogy ezek a billentyűk számok bevitelére alkalmazhatók. Azon speciális esetekben viszont, ha a pénztárgép szöveg bevitelét várja, a gombok funkciója automatikusan átvált szövegbevitelre. Ekkor a számok alatt található narancssárga betűk érhetőek el alapértelmezés szerint. Szöveg beviteli módban a számokat amennyiben szükségünk van rá, a betűk után éretjük el a listában. A váltó gomb megnyomásának segítségével válthatunk szöveg beviteli módban a kis és a nagy betűk között.

## 5.7. Áfa-kategória kiválasztása

A Nemzetgazdasági Minisztérium (NGM) által hozott rendeletnek megfelelően jelen pénztárgép alkalmas a feltételeknek megfelelően ötszáz előre definiált áfa-csoport kezelésére. Nyugta készítés közben a közvetlen áfa-kategóriát a váltó gomb megnyomását követő, kategóriának megfelelő betűjel és kétjegyű áfa-csoport számának megadása segítségével lehetséges.


## 5.8. Gyűjtő kiválasztása

A pénztárgép használata során lehetősége van gyűjtőket használni. Minden gyűjtőhöz tartozik egy áfa-kategória, ugyanakkor egy áfa-kategóriához egyszerre több gyűjtő is kapcsolódhat. A gyűjtők beállítását a pénztárgép „S mód” funkciói között lehet megtenni. Ha egy gyűjtő nincs beállítva, akkor a kijelzőn a „Gyűjtő nincs beprogramozva!” felirat jelenik meg.




**A gyűjtő kiválasztására bizonylattétel hozzáadásakor lesz szüksége.**



### 5.8.1. Kiemelt gyűjtők megadása:

Gomb képe	Funkció
	A kezelőgombokra kivezetett első tíz gyűjtő kiválasztása

### 5.8.2. Bármely gyűjtő kiválasztása






Gomb képe	Funkció
	Váltó gomb megnyomása
	Gyűjtő gomb megnyomása
	Gyűjtő sorszámának megadása

## 6. Értékesítés és a hozzá kapcsolódó egyéb napi funkciók

Bekapcsolt állapotban a pénztárgép számos egyedi állapotot vehet fel, melyek pontos leírását az alábbi fejezet tartalmazza.

### 6.1. Zárt állapot

Zárt állapotban a pénztárgép kijelzőjén a zárt állapot menüje jelenik meg. Ebben az állapotban van a pénztárgép, ha nincs megnyitva adóügyi nap. A menüből a következő funkciók érhetők el:

-  Napnyitás (Lásd: [Napnyitás folyamatának részletes leírása](#))
-  P mód (Lásd: [P mód](#))
-  S mód (Lásd: [S mód](#))
-  Infó (Lásd: [Infó](#))
-  Újraindítás (Lásd: [Újraindítás](#))

#### 6.1.1. Napnyitás folyamatának részletes leírása

A pénztárgép bekapcsolását vagy egy előzőleg kivitelezett napzárás végrehajtása után a pénztárgép zárt állapotba kerül. Abban az esetben, ha a pénztáros jelszóval van védve, akkor a napnyitáshoz, és a zárt állapot képernyő eléréséhez meg kell adni a pénztáros jelszavát. Ezek után a pénztárgépen a zárt állapot képernyője jelenik meg. A zárt állapot képernyőn az első menüpont a „Napnyitás”, mely alapértelmezés szerint ki van választva. A napnyitás folyamatának lezárásával automatikusan egy adóügyi napnyitás bizonylat nyomtatódik, melyen szerepel a regisztrált váltó összege. A bizonylatot kötelező megőrizni!

**FIGYELEM: Bár a pénztárgép a váltó regisztrálásának kihagyására lehetőséget ad, a jelenleg hatályos NAV rendelkezés alapján a váltóérték regisztrálása kötelező!**

Lépés	Gomb képe	Funkció
1.		Pénztárgép bekapcsolása
2.		Léptető gombokkal a „Napnyitás” funkció kiválasztása
3.		Menüpont kiválasztása
4.		Léptető gombok segítségével a váltópénz regisztráció lehetőségének kiválasztása
5.		Menüpont kiválasztása
6.		Váltópénz összegének megadása
7.		Érték jóváhagyása





## 6.2. Normál állapot

Normál módban a kijelzőn az aktuálisan bejelentkezett pénztáros neve látható. Bármely bizonylat befejezése ebbe az állapotba vezet, mint ahogy a nap megnyitása is. A normál módban elérhető funkciókat az alábbi lista mutatja be.





### 6.2.1. Értékesítés

A bizonylathoz tételt hozzáadni három féle módszerrel lehet, ugyanakkor az éppen használható módszerek eltérhetnek a pénztárgép paraméterezésének függvényében.

#### 6.2.1.1. Tétel hozzáadása gyűjtővel

Lépés	Gomb képe	Funkció
1.		Adja meg a megadott mennyiséget, ha szükséges
2.		Szorzás gomb megnyomása, ha adott meg mennyiséget
3.		Árucikk árának megadása
4.		A billentyűzetre kivezetett első tíz gyűjtő valamelyikének kiválasztása

### 6.2.1.2. PLU-s tétel hozzáadása

Lépés	Gomb képe	Funkció
1.		Adja meg a megadott mennyiséget, ha szükséges
2.		Szorás gomb megnyomása, ha adott meg mennyiséget
3.		PLU kódjának megadása
4.		PLU kódjának elfogadása


### 6.2.1.3. Tétel hozzáadása ÁFA kategória alapján

A pénztárgépen alapértelmezés szerint mindennemű paraméterezés nélkül is lehet áfa-kategória alapján bizonylattételt felvenni, melynek lépéseit az alábbi táblázat mutatja be:

Lépés	Gomb képe	Funkció
1.		Adja meg a megadott mennyiséget, ha szükséges
2.		Szorás gomb megnyomása, ha adott meg mennyiséget
3.		Árucikk árának megadása
4.		Váltó gomb megnyomása
5.		Gyűjtő gomb megnyomása
6.		Áfa-kategória kiválasztása (A-E)
7.		Nullás gomb megnyomása 2x

### 6.2.2. Utoljára felvett tétel törlése (Azonnali sztornó)


Ha a bizonylatra bármilyen tétel felkerült, lehetőségünk van a közülük utolsóként felvett tételt törölni. A funkció használatát az alábbi táblázat mutatja be:

Gomb képe	Funkció
	Nyomja meg a Javítás gombot az utoljára felvett tétel sztornózásához.

### 6.2.3. Tétel törlése (Sztornó)


Egy éppen nyitott bizonylaton lehetősége van egy már régebben felvitt tétel sztornózására is. A funkció használatát az alábbi táblázat mutatja be:

*Fontos: A sztornó csak akkor sikeres, ha olyan tételt sztornózunk, ami az éppen aktuálisan nyitott bizonylaton szerepel.*

Lépés	Gomb képe	Funkció
1.		Nyomja meg a Sztornó gombot
2.		A gomb megnyomása után ismétlje meg a sztornózni kívánt műveletet (téves tételösszeg megadása után a gyűjtőgomb lenyomása melyből ki szeretné sztornózni a hibás tételt)

### 6.2.4. Részösszeg számítása



Egy nyitott bizonylaton szereplő tételek részösszegét a pénztárgépen meglehet határozni bármikor. A funkció használatát az alábbi táblázat mutatja be.

Lépés	Gomb képe	Funkció
1.		Nyomja meg a Részösszeg gombot

### 6.2.5. Kedvezmény vagy felár felvitele egy előzőleg felvitt bizonylattételre


Egy nyitott bizonylat utolsó tételére (ez lehet akár részösszeg is) lehetőség van kedvezmény vagy felár rögzítésére. Kedvezményt vagy felárat adni lehet egyedi mértékben vagy a pénztárgép P módjában megadott előre definiált mértékben. A funkció használatát az alábbi táblázatok mutatják be

**6.2.5.1. Kedvezmény vagy felár megadott százalékkal**

Lépés	Gomb képe	Funkció
1.		Adja meg a kedvezmény vagy a felár százalékos mértékét  (A pénztárgép P módjában fix felár/kedvezmény is megadható, ez esetben csak a +% vagy -% gomb megnyomása szükséges)
2.		Adja meg, hogy kedvezményt vagy felárat kíván megadni (+% esetben felár, -% esetén kedvezmény)




**6.2.5.2. Kedvezmény vagy felár megadása előre programozott százalékkal**

(A pénztárgép P módjában fix felár/kedvezmény is megadható, ez esetben csak a +% vagy -% gomb megnyomása szükséges)

Lépés	Gomb képe	Funkció
1.		Adja meg, hogy kedvezményt vagy felárat kíván megadni (+% esetben felár, -% esetén kedvezmény)

**6.2.6. Kedvezmény vagy felár megadása az aktuális bizonylat összes tételére**

A pénztárgépen lehetőség nyílik egy nyitott bizonylat összes eddig felvett tételének összegére is felárat vagy kedvezményt adni. Kedvezményt vagy felárat adni lehet egyedi mértékben vagy a pénztárgép P módjában megadott előre definiált mértékben. A funkció használatát az alábbi táblázat mutatja be:

Lépés	Gomb képe	Funkció
1.		Nyomja meg a „Részösszeg” gombot, mire a pénztárgép megmutatja az eddig beütött tételek összegét
2.		Adja meg a kedvezmény vagy felár mértékét
3.		Nyomja meg a kedvezmény vagy a felár gombok valamelyikét




**6.2.7. Fizetés és aktuális bizonylat lezárása**

A pénztárgép segítségével az aktuális bizonylaton szereplő tételek ellenértékét lehet részletenként vagy egy-összegben is könyvelni.

**Fontos: Részletenkénti ellenérték-könyvelés esetében használhatóak egymástól eltérő fizetési módok is!**

### 6.2.7.1. Fizetés egy-összegben

A teljes összeg adott fizetőeszközzel történő fizetéséhez, nyomja le a kiválasztott fizetőeszközt jelképező gombok egyikét. A fizetőeszközt jelképező gombokat, és azok leírását a „Pénztárgép billentyűzete, általános kezelés – Funkciógombok leírása” című fejezetben találja.



Gomb képe	Funkció
	Készpénz
	Utalvány
	Bankkártya

### 6.2.7.2. Visszajáró számítás

Abban az esetben, ha a fizetési mód megadása előtt beírjuk a pénztárgépbe a kapott fizetőeszköz értékét, a fizetőeszköz kiválasztását követően a pénztárgép kiírja a visszajáró összegét.


### 6.2.7.3. Vegyes fizetési mód

A pénztárgépen való részletenkénti fizetés lépéseit az alábbi táblázat mutatja be:

Lépés	Gomb képe	Funkció
1.		Adja meg a kapott fizetőeszköz értékét
2.		Válassza ki a kívánt fizetőeszközt
3.		Kezdje ismét az első ponttól a folyamatot addig, míg a teljes ellenérték ki nem lett egyenlítve


### 6.2.8. Göngyöleg

A „göngyöleg” gomb megnyomásának segítségével kezdetét veszi a göngyöleg nyugta összeállítása.

Lépés	Gomb képe	Funkció
1.		Göngyölegjegy valamint Speciális Visszaru bizonylat (Göngyöleg) kezdése

A göngyöleg bizonylat elkezdését követően a göngyölegtételek felvétele megegyezik az értékesítés folyamatával. A göngyölegnyugta megszakítása a váltó gomb, és a nyugta megszakítás gomb segítségével lehetséges. Göngyölegbizonylat indítását valamint a göngyölegtételek rögzítését követően szükséges lezárni a göngyölegbizonylatot. A lezárást a göngyöleg gomb segítségével lehet megtenni. A pénztárgép megkérdezi, hogy a készített bizonylatot alapján később is beváltható

“kupont” (göngyölegjegyet) akarunk nyomtatni, vagy azonnal kifizetjük, mely esetben egy Speciális Visszaru bizonylatot nyomtat a készülék.

Lépés	Gomb képe	Funkció
1.		Göngyöleg bizonylat lezárása









### 6.2.9. Értékesítés göngyöleg visszaváltása





Nyugta közben a „göngyöleg” gomb megnyomásának segítségével lehetőség van nyugtán belüli göngyöleg visszaváltásra.

Lépés	Gomb képe	Funkció
1.	 	Nyugta megkezdése Árucikk árának megadása
2.	 	A billentyűzetre kivezetett első tíz gyújtó valamelyikének kiválasztása
3.		Göngyöleg mód kiválasztása a következő tétel(ek)hez
4.	 	Árucikk árának megadása
5.	 	A billentyűzetre kivezetett első tíz gyújtó valamelyikének kiválasztása
6.	  	Válassza ki a kívánt fizetőeszközt

### 6.2.10. Visszaru








A pénztárgépen lehetőség van egy már előzőleg kiadott nyugtáról visszárúzni. A visszárúzáshoz meg kell adni az eredeti nyugta számát. Csak az adott pénztárgéppel készült nyugtáról lehet visszárúzni!

Lépés	Gomb képe	Funkció
1.	 	Visszaru bizonylat kezdése
2.	  	Zárás számának megadása (hányas zárás előtti nyugtáról akarunk visszárúzni)
3.	  	Bizonylat számának megadása (a nyugta sorszáma)

4.		Visszaru okának kiválasztása
5.		Vásárló adatainak megadása az alábbi sorrendben: Adószám (nem kötelező) => Vásárló neve => Irsz. => Város => Cím
6.		Visszárzni kívánt tétel kiválasztása Miután kiválasztottuk a visszárzni kívánt tételeket navigáljunk az Összesen feliratra és nyomjuk meg a Készpénz gombot
7.		Visszárzás elvetése vagy Megerősítése

### 6.2.11. Sztornó

A pénztárgépen lehetőség van egy már előzőleg kiadott nyugtát sztornózni. A sztornózáshoz meg kell adni az eredeti nyugta számát. Csak az adott pénztárgéppel készült nyugtáról lehet visszárzni!







Lépés	Gomb képe	Funkció
1.		Sztornó bizonylat kezdése
2.		Zárás számának megadása (hányas zárás előtti nyugtáról akarunk visszárzni)
3.		Bizonylat számának megadása (a nyugta sorszáma)
4.		Sztornó okának kiválasztása
5.		Vásárló adatainak megadása az alábbi sorrendben: Adószám (nem kötelező) => Vásárló neve => Irsz. => Város => Cím
6.		Ellenőrizzük, hogy a megfelelő nyugtát választottuk-e ki a sztornózáshoz majd nyomjuk meg a Készpénz gombot
7.		Sztornó elvetése vagy Megerősítése

### 6.2.12. Pénztáros váltás

Ha a „Pénztáros” gombot azután adjuk meg, miután beütöttük egy pénztáros kódját, a pénztárgép





kijelentkezteti az aktuális pénztárost, és a kijelölt új pénztárost lépteti be. A pénztáros váltáshoz - amennyiben a pénztáros jelszóval védett – szükség van a pénztáros előzőleg megadott jelszavára is.

Lépés	Gomb képe	Funkció
1.	  	Pénztáros kódjának megadása Pénztáros aktiválása
2.	  	Pénztáros jelszavának megadása Jelszó elfogadása











### 6.2.13. Pénz be

A funkció segítségével növelhetjük a pénztárgép által nyomon követett váltópénz értékét a kiválasztott valutában.

Lépés	Gomb képe	Funkció
1.		„Pénz Be” gomb megnyomása
2.	  	A pénz befizetés okának kiválasztása
3.	  	Választás HUF, EUR, Bankkártya vagy Utalvány pénznemek közül, majd a választás megerősítése
4.	  	Összeg megadása Érték elfogadása

### 6.2.14. Pénz ki













A funkció segítségével csökkenthetjük a pénztárgép által nyomon követett váltópénz értékét a kiválasztott valutában.

Lépés	Gomb képe	Funkció
1.		„Pénz Ki” gomb megnyomása
	  	A pénz kifizetés okának kiválasztása
2.	  	Választás HUF, EUR, Bankkártya vagy Utalvány pénznemek közül, majd a választás megerősítése
3.	  	Összeg megadása

		Érték elfogadása
--	--	------------------





### 6.2.15. Fizetőeszköz csere

A funkció segítségével megváltoztathatjuk a pénztárgép által nyomon követett váltópénz összetételét.

Lépés	Gomb képe	Funkció
1.		„Pénz Ki” gomb megnyomása
2.	 ...  ... 	A „Fiz. eszköz cser” menüpontra navigálás
3.	 ...  ... 	Választás, hogy melyik fizetőeszközt szeretnénk cserélni
4.	 ...  ... 	Választás, hogy melyik fizetőeszköze szeretnénk cserélni
4.	 ...  ... 	Összeg megadása Érték elfogadása

### 6.2.14. Fő menübe lépés

A pénztárgépen a főmenüben érhetőek el a napi és időszakos statisztikák, valamint a pénztárgép alapbeállításainak lekérdezései. A nyitott napi főmenüben elérhető funkciókat az alábbi lista részletezi.

-  X mód (Lásd: [X mód](#))
-  Z mód (Lásd: [Z mód](#))
-  Infó (Lásd: [Infó-mód](#))
-  Újraindítás

## 7. Euróra átállás folyamata

### 7.1. Felkészülési időszak beállításnak módja

A pénztárgép a felkészülési időszakot a NAV szerver utasításával automatikusan állítja be. A pénztárgép automatikusan kerül felkészülési időszakba a NAV szerverétől kapott időpontban. A felkészülési időszak alatt bekövetkező funkcióváltozásokat lásd bővebben a „[Felkészülési időszak](#)” című fejezetben.

### 7.2. Tevékenységek az átállás időpontjában

Az euró módra való átállás folyamata akkor kezdődik, ha a pénztárgép napnyitására az

átállítás időpontja után történik kísérlet. Ebben az esetben nem lehetséges megnyitni a napot, egészen addig, amíg a felhasználó át nem állítja a pénztárgépet euró módra. Az átváltás folyamata az alábbi:

A pénztárgépben megadott Euró átállítás datum után ha Napnyitási kísérlet történik, a pénztárgép a nap megnyitása előtt az alábbi kérdést teszi fel:

Euróra átáll? Készpénz – Igen, Törlés - Nem

A Készpénz gomb megnyitásával meg kell erősíteni az euróra átállást, miután a napnyitás a szokásos módon elvégezhető. A Törlés gomb megnyomásával az átállítás megtagadható, viszont a Napnyitás ez esetben nem végezhető el.

### 7.3. Átmeneti időszak jellemzői

Az átmeneti időszakhoz képest ebben az időszakban a következő változások történnek meg: Jogsabályi előírásnak megfelelően.


- ☒ A pénztárgép a végösszeget EUR-ban is kijelzi mind a kijelzőn, mind pedig nyomtatásban.
- ☒ Visszajáró esetén választható, hogy EUR vagy HUF visszajárót ad a pénztáros vissza a vevőnek.
- ☒ Átállási időszakban a nyugtákon található információk megváltoznak.

## 8. Üzemen kívül helyezés (Kikapcsolás)

### 8.1. Napzárás folyamatának részletes leírása

A napzárás menüpontot kizárólag akkor lehet kiválasztani, ha az adott forgalmi nap már megnyitásra került. Ekkor a pénztárgép kinyomtatja a napi zárás bizonylatát. A napzárás eredményeképpen a napi számlálók nullázódnak és a pénztárgép kijelzője az alap képernyőre áll vissza. Napzárás nem kezdeményezhető az esetlegesen beállított „Z mód” jelszó ismerete nélkül, valamint eladási bizonylat készítése közben!

Lépés	Gomb képe	Funkció
1.		Belépés a menübe
2.	  	Menüpont kiválasztása (Z mód)
3.	  	Esetleges jelszó beírása, elfogadása
4.	 	Navigálás a „Zárás” menüpontra

5.		Menüpont kiválasztása
----	---	-----------------------

## 9. Jelentések nyomtatása és működési paraméterek visszaolvasása

### 9.1. X mód

Az „X mód” egy 4-12 karakteres jelszóval védhető mód, melyben lehetőség nyílik jelentések valamint statisztikák lekérésére. A statisztikák minden esetben a pénztárgép által kinyomtatott bizonylaton jelennek meg. A menüpont lehetőségeit az alábbi lista tartalmazza. A Jelentések között a Fel/Le gombok segítségével lehet lépkedni. A végrehajtás az Összesen gomb megnyomása után indul.

<b>9.1.1. Napi jelentések</b>	Napi statisztikák lekérdezésének lehetőségét biztosító pénztárgépfunkció. Az elérhető jelentéseket az alábbi lista tartalmazza
9.1.1.1. Áfa	Ez a jelentés a jelenleg érvényben lévő öt áfa-csoport (A-E) alapján adja meg az eddigi bevételeket.
9.1.1.2. Részletes Áfa	Ez a jelentés a jelenleg érvényben lévő ötszáz áfa-csoport (A00-E99) alapján adja meg az eddigi bevételeket
9.1.1.3. Pénztár	A kasszában lévő készpénz értékét adja vissza a jelentés valutánként (HUF/EUR). A jelentésen megjelenik az értékek kerekítetten, kerekítés nélkül valamint a kerekítés összege is.
9.1.1.4. Gyűjtő	A pénztárgépbe felparaméterezett gyűjtőkbe eddig bevitt tételek értéket jeleníti meg bizonylatra nyomtatva. A használatához szükséges megadni egy gyűjtőtartományt, melyre a jelentés el fog készülni (Pl.: 10-20 gyűjtő statisztikája).
9.1.1.5. PLU	A pénztárgépbe beállított PLU-k szerinti eladási statisztikát adja vissza bizonylatra.
9.1.1.6. Pénztáros	A pénztárgépbe megadott pénztárosok alapján készít az eladott cikkek alapján statisztikát, amit egy bizonylatra nyomtat.
9.1.1.7. Összes ny.	Az X mód Napi jelentések menüben elérhető összes jelentés kinyomtatása.
<b>9.1.2. Időszakos</b>	Az időszakos lekérdezések kinyomtatását lehetővé tevő funkció. A bizonylatok formátuma megegyezik a napi jelentések formátumával, azzal az eltéréssel, hogy itt fel van tüntetve az időszak kezdete. Az elérhető jelentéseket az alábbi lista tartalmazza.
9.1.2.1. Áfa	Ez a jelentés a jelenleg érvényben lévő öt áfa-csoport (A-E) alapján adja meg az eddigi bevételeket.
9.1.2.2. Részletes Áfa	Ez a jelentés a jelenleg érvényben lévő ötszáz áfa-csoport (A00-E99) alapján adja meg az eddigi bevételeket.
9.1.2.3. Gyűjtő	A pénztárgépbe felparaméterezett gyűjtőkbe eddig bevitt tételek értéket jeleníti meg bizonylatra nyomtatva. A használatához szükséges megadni egy gyűjtőtartományt, melyre a jelentés el fog készülni (Pl.: 10-20 gyűjtő statisztikája).
9.1.2.4. PLU	A pénztárgépbe beállított PLU-k szerinti eladási statisztikát adja vissza bizonylatra.
9.1.2.5. Pénztáros	A pénztárgépbe megadott pénztárosok alapján készít az eladott cikkek alapján statisztikát, amit egy bizonylatra nyomtat.
9.1.2.6. Összes ny.	Az X mód Időszakos jelentések menüben elérhető összes jelentés kinyomtatása.
<b>9.1.3. Bizonylat-összesítő</b>	Lehetővé teszi, hogy az aktuális vagy előző napi összes nyugtáról bizonylat-összesítőt nyomtasson melyen szerepel a nyugta dátuma, sorszám, összege.
<b>9.1.4.</b>	Lehetővé teszi, hogy bármely tetszőleges nap, bármelyik bizonylatáról másolatot

<b>Nyugta-tallózás</b>	nyomtassan. (A másolat nem adóügyi bizonylat!)
------------------------	--

## 9.2. Z mód

Az „Z mód” egy 4 karakteres jelszóval védhető mód, melyben lehetőség nyílik jelentések valamint statisztikák lekérésére. A statisztikák minden esetben a pénztárgép által kinyomtatott bizonylaton jelennek meg. A menüpont lehetőségeit az alábbi lista tartalmazza. A Jelentések között a Fel/Le gombok segítségével lehet lépkedni. A végrehajtás az Összesen gomb megnyomása után indul.

*Fontos: A „Z mód”-ban elvégzett jelentésnyomtatások következményeként a pénztárgép napi vagy időszakos számlálói nullázódnak! A számláló nullázás csak az „Adóügyi” bizonylatok esetében nem következik be, mivel az adóügyi bizonylatokat a pénztárgépről semmiképpen nem lehet törölni.*

9.2.1. Zárás	A pénztárgépen ez a funkció is végrehajtja a napzárás folyamatot.
9.2.2. Időszakos	Az időszakos lekérdezések megjelenítését lehetővé tevő funkció. A számlálók minden esetben egy adott időszak lezárását követően nullázódnak. A bizonylatok formátuma megegyezik a napi jelentések formátumával, azzal az eltéréssel, hogy itt fel van tüntetve az időszak kezdete. Az elérhető jelentéseket az alábbi lista tartalmazza.
9.2.2.1. Áfa	Ez a jelentés a jelenleg érvényben lévő öt áfa-csoport (A-E) alapján adja meg az eddigi bevételeket.
9.2.2.1. Részletes Áfa	Ez a jelentés a jelenleg érvényben lévő ötszáz áfa-csoport (A00-E99) alapján adja meg az eddigi bevételeket
9.2.2.1. Gyűjtő	A pénztárgépbe felparaméterezett gyűjtőkbe eddig bevitt tételek értéket jeleníti meg bizonylatra nyomtatva. A használatához szükséges megadni egy gyűjtőtartományt, melyre a jelentés el fog készülni (Pl.: 10-20 gyűjtő statisztikája).
9.2.2.1. PLU	A pénztárgépbe beállított PLU-k szerinti eladási statisztikát adja vissza bizonylatra.
9.2.2.1. Pénztáros	A pénztárgépbe megadott pénztárosok alapján készít az eladott cikkek alapján statisztikát, amit egy bizonylatra nyomtat
9.2.2.1. Összes ny.	A Z mód Időszakos jelentések menüben elérhető összes jelentés kinyomtatása.

## 9.3. NAV kommunikáció

Hatására a pénztárgép azonnal megpróbál bejelentkezni a NAV szerverére.

## 9.4. Dátum és idő

Hatására a pénztárgép megpróbálja a Dátum és Idő szinkronizálását a telekommunikációs hálózattal.

## 9.5. Infó-mód

Az infó módban nyílik lehetőség a pénztárgép valamint az adóügyi egység napi működését befolyásoló és egyéb adatainak megjelenítésére. Ezek: Aktuális datum, AP szám, Szoftververzió, Akkumulátor feszültség, Térerő

## 10. P-mód

A Programozói beállítások találhatóak a menüpontban. Lehetőség van a mód jelszavas védelmére 4 karakteres jelszóval. A mellékelt szoftveren kívül „P mód” segítségével lehet a pénztárgépet felkonfigurálni, alapértékeket beállítani.

10.1. PLU	Ebben a menüpontban lehet felparaméterezni a pénztárgép által használt PLU (Price Look Up) kódokat. Egy PLU egyértelműen azonosít egy áfa-kategóriát közvetlenül vagy egy gyűjtőn keresztül.
10.2. PLU törlése	Ebben a menüpontban van lehetőség egy már felparaméterezett PLU-t törölni.
10.3. Pénztáros	A pénztárgépen megkülönböztethető pénztárosok paraméterezésére használható ez a funkció. A pénztárosokra alapján napi és időszakos statisztikák valamint lekérdezés is készíthető.
10.4. %	Tételenként vagy részösszegre felvezethető százalékos felár alapértékének paraméterezésére szolgáló funkció.
10.5. -%	Tételenként vagy részösszegre felvezethető százalékos engedmény alapértékének paraméterezésére szolgáló funkció.
10.6. Reklám	A pénztárgép kezelői kijelzőjén megjeleníthető szöveg.
10.7. Üres sorok	Megadható, hogy két nyugta között mekkora távolság legyen.
10.8. Erősség	A nyomtatási erősséget lehet beállítani ebben a menüpontban.
10.9. Beállítási adat	A pénztárgép beállításainak nyomtatására szolgáló menüpont.
10.9.1. Pénztáros név	Kinyomtatja a pénztárgépen felprogramozott Pénztárosokat.
10.9.2. Gyűjtő	Kinyomtatja a pénztárgépen felprogramozott gyűjtőket.
10.9.3. PLU adat nyomtat	Kinyomtatja a pénztárgépen felprogramozott PLU-kat.
10.9.4. Rendszerbeállítások	Kinyomtatja a pénztárgép rendszerinformációit.
10.9.5. AEE info	Kinyomtatja a pénztárgépben lévő Adóügyi Ellenőrző Egység adatait.
10.9.6. Felülvizsgálat	Kinyomtatja a pénztárgépen elvégzett és a következő felülvizsgálat dátumát.
10.10. Rendszeropciók	Különböző rendszeropciók beállítására szolgáló menüpont.
10.10.1. Visszajáró	Beállítható, hogy a nyugta lezárásakor kötelező legyen-e megadni az átvett összeget.
10.10.3. Számoljunk € részösszeget	A funkció segítségével opcionálisan a felkészülési időszakon kívül is képes a nyugtára nyomtatni a végösszeget euróban, valamint az átváltási rátát. € módban pedig a forint végösszeget képes a nyugtára nyomtatni
10.10.1. Gyűjtő Z e	Kiválasztható, hogy Napi Zárás előtt automatikusan nyomtasson gyűjtő jelentést is.
10.10.1. PLU Z e	Kiválasztható, hogy Napi Zárás előtt automatikusan nyomtasson PLU jelentést is.
10.10.1. Pénztár Z e	Kiválasztható, hogy Napi Zárás előtt automatikusan nyomtasson Pénztár jelentést is.

10.11. Ft/€ árfolyam	A pénztárgép által használt HUF/EUR átváltás alapját szolgáló árfolyam beállítása lehetséges ebben a menüpontban. A bevitt a pénztárgép formátumellenőrzés után hagyja csak jóvá. A kívánt formátum ebben a menüpontban: „NNN.NNN”
10.12. Dátum és idő	A pénztárgép dátumának beállítására nyílik lehetőség ebben a menüpontban. A funkció elindításával a pénztárgép először a telekommunikációs hálózat szerverével próbál szinkronizálni, amennyiben ez sikertelen a felhasználónak van lehetősége kézzel megadni a pontos dátumot.
10.13. Auto kikapcs	Akkumulátoros használat esetére megadható, hogy a pénztárgép automatikusan kikapcsoljon e magától egy bizonyos idő után vagy ne. Beállítási lehetőségek: 0. Soha; 1. 5 perc; 2. 15 perc
10.14. Új X mód jelszó	Ebben a menüpontban adható meg az „X mód”-ba való belépéshez szükséges jelszó.
10.15. Új Z mód jelszó	Ebben a menüpontban adható meg az „Z mód”-ba való belépéshez szükséges jelszó.
10.16. Új P mód jelszó	Ebben a menüpontban adható meg az „P mód”-ba való belépéshez szükséges jelszó.
10.17. PING	A Pénztárgép és a NAV közötti kommunikáció tesztelésére szolgál. A kommunikáció tesztelését az AEE egy percen belül legfeljebb kétszer, egy napon belül legfeljebb száz alkalommal kezdeményezheti.
10.18. AEE adatai	A pénztárgép Adóügyi Ellenőrző Egységében tárolt adatok kinyomtatására van lehetőség ebben a menüpontban.
10.18.1. Részletes	Az AEE adatok részletes zárásonkénti kinyomtatása lehetséges zárászámtól zárászámgig vagy dátumtól dátumig.
10.18.2. Összefoglaló	Az AEE adatok összefoglaló jelentésének kinyomtatása lehetséges zárászámtól zárászámgig vagy dátumtól dátumig a kért időszakra.
10.19. Bérbeadás	Amennyiben a bérbeadás funkció aktív, a felhasználónak ebben a menüpontban van lehetősége a feloldó kódot megadni.

## 11. Hibajelzések, és elhárításuk

Hibaüzenet	Elhárítás
€ fizetés tiltva	Nyomja meg a Törlés gombot, majd használjon egy beállított fizetőeszközt.
A funkció nem elérhető	Nyomja meg a Törlés gombot.
A nav blokkolta a pénztárgépet	Nyomja meg a Törlés gombot, keresse a NAV ügyfélszolgálatát a blokkolás feloldásához.
Adatbeviteli hiba	Nyomja meg a Törlés gombot.
AEE FELNYITÁS ÉRZÉKELVE	Hívja szervizét!
Áfa érték érvénytelen	Nyomja meg a Törlés gombot.
Áfa-tábla nem elérhető	Nyomja meg a Törlés gombot, majd válasszon egy másik ÁFA kategóriát.
Akku gyenge, nem nyomtatható töltés szücs.	Nyomja meg a Törlés gombot, majd dugja be a tápkábelt a pénztárgépbe.




Ap-szám hibás	Nyomja meg a Törlés gombot, majd adja meg a helyes AP számot.
Árbeviteli hiba	Nyomja meg a Törlés gombot.
Árhiba	Nyomja meg a Törlés gombot, majd adjon meg egy helyes árat.
Átvett összeg megadása kötelező!	Nyomja meg a Törlés gombot, majd a fizetés befejezéséhez adja meg az átvett összeget.
Az aee nincs regisztrálva	Nyomja meg a Törlés gombot, majd helyeztesse üzembe a pénztárgépét egy szervizzel.
BILLENTYŰZET CSATLAKOZÁSI HIBA	Hívja szervizét!
Csak PLU eladás lehetséges	Nyomja meg a Törlés gombot, majd végezzen eladást PLU-val.
Csekk fizetés tiltva	Nyomja meg a Törlés gombot, majd használjon egy beállított fizetőeszközt.
E.számla csak PLU eladással lehetséges	Elektronikus számlát csak PLU-val lehetséges nyomtatni. A Neon+ V0001 konfigurációjában ez a funkció nemérhető el.
Eladás mód	Nyomja meg a Törlés gombot.
Eladási ár érvénytelen	Nyomja meg a Törlés gombot, majd adjon meg egy helyes árat.
Először állítson be partner kulcsot	Nyomja meg a Törlés gombot, majd állítsa be a partnerkulcsot.
Elutasítva	Nyomja meg a Törlés gombot.
Érvényes Gyűjtő áfa kulcs megadása kötelező!	Nyomja meg a Törlés gombot, majd adjon meg egy érvényes áfa kulcsot.
Érvénytelen dátum!	Nyomja meg a Törlés gombot, majd állítsa be a helyes dátum/időt.
Érvénytelen érték!	Nyomja meg a Törlés gombot, majd adjon meg egy helyes értéket.
Érvénytelen igazolványszám!	Nyomja meg a Törlés gombot, majd adjon meg egy helyes igazolványszámot.
Érvénytelen mennyiség	Nyomja meg a Törlés gombot.
Érvénytelen sztornó	Nyomja meg a Törlés gombot.
Fejezze be a nyugtát	Nyomja meg a Törlés gombot és fejezze be a nyugtát.
Felár csak 0,00-99,99 között!	Nyomja meg a Törlés gombot, majd adjon meg egy helyes értéket.
Forint összeg csak 0-ra vagy 5-re végződhet!	Nyomja meg a Törlés gombot, majd adjon meg egy olyan éréket mely 0-ra vagy 5-re végződik.
Ft/€-árfolyam hiányzik	Nyomja meg a Törlés gombot, majd a P mód € árfolyam menüpontban állítsa be az árfolyamot.
GPRS modul indítása sikertelen	Nyomja meg a Törlés gombot, hívja a szervizt.
GSM idősinkronizálás sikertelen	Nyomja meg a Törlés gombot, hívja a szervizt.
GSM kommunikációs hiba	Nyomja meg a Törlés gombot, hívja a szervizt.
Gt túlcordult	Nyomja meg a Törlés gombot.
Gyűjtő áránál csak nagyobb korlát adható!	Nyomja meg a Törlés gombot, majd adjon meg egy nagyobb összeget mint a fix ár.
Gyűjtő jelentés nem készült	Nyomja meg a Törlés gombot, majd készítsen gyűjtő jelentést.
Gyűjtő kód csak 1-től 40-ig!	Nyomja meg a Törlés gombot, majd adjon meg egy gyűjtő számot 1-40-ig.
Gyűjtő név kötelező!	Nyomja meg a Törlés gombot, majd adjon meg nevet a gyűjtőnek.
Gyűjtő név már foglalt!	Nyomja meg a Törlés gombot, majd adjon meg egy új gyűjtő nevet.



Gyűjtő nincs beprogramozva!	Nyomja meg a Törlés gombot, majd végeztesse el a gyűjtő programozást egy szervizzel.
Gyűjtő túlcordult	Nyomja meg a Törlés gombot.
Hibás gyűjtő	Nyomja meg a Törlés gombot, majd adjon meg egy helyes gyűjtőt.
Hitel fizetés tiltva	Nyomja meg a Törlés gombot, majd használjon egy beállított fizetőeszközt.
Hívja a szervízt xxx.xx.xx.	Hívja szervizét!
I/O BIZOTTSÁG CSATLAKOZÁSI HIBA	Hívja szervizét!
Időbeállítás hiba	Nyomja meg a Törlés gombot és adja meg a helyes dátum/időt.
Jelszóhiba	Nyomja meg a Törlés gombot majd adja meg a helyes jelszót.
Kapcsolódás a NAV szerveréhez sikertelen	Nyomja meg a Törlés gombot, hívja a szervízt.
Kedvezmény csak 0,00-99,99 között!	Nyomja meg a Törlés gombot, majd adjon meg egy helyes értéket.
Készítsen zárást	Nyomja meg a Törlés gombot, majd végezze el a napi zárást.
Kezelő bejelentkezési hiba	Nyomja meg a Törlés gombot, majd jelentkezzen be egy létező pénztárossal.
Kezelői hiba	Nyomja meg a Törlés gombot.
KIJELZŐCASATLAKOZÁSI HIBA	Hívja szervizét!
Kötelező éves felülvizsgálat határideje lejárt! Hívja szervizét!	Nyomja meg a Törlés gombot, majd végeztesse el a gyűjtő programozást egy szervizzel.
Kötelező éves felülvizsgálat, még XX nap	Nyomja meg a Törlés gombot, majd végeztesse el a gyűjtő programozást egy szervizzel.
Kötelező éves felülvizsgálat, XX napja letelt	Nyomja meg a Törlés gombot, majd végeztesse el a gyűjtő programozást egy szervizzel.
Kötelező visszajárót számoltatni	Nyomja meg a Törlés gombot,, majd a fizetés befejezéséhez adja meg az átvett összeget.
Kp fizetés tiltva	Nyomja meg a Törlés gombot, majd használjon egy beállított fizetőeszközt.
Már létezik ilyen pénztáros név	Nyomja meg a Törlés gombot, majd adjon meg egy új pénztáros nevet.
Már létezik ilyen vonalkód	Nyomja meg a Törlés gombot, majd adjon meg egy új vonalkódot.
Már van ilyen nevű gyűjtő	Nyomja meg a Törlés gombot, majd adjon meg egy új gyűjtő nevet.
Még XX nap a bérleti határidő ellenőrzéséig	Hívja szervizét!
Napi Zárás kötelező	Nyomja meg a Törlés gombot, majd végezze el a napi zárást.
Napi zárás szükséges	Nyomja meg a Törlés gombot, majd zárja le a napot.
Napi Zárás szükséges	Nyomja meg a Törlés gombot, majd végezze el a napi zárást.
Napi Zárás szükséges - euro átáll	Nyomja meg a Törlés gombot, majd végezze el a napi zárást.
Napnyitás kötelező	Nyomja meg a Törlés gombot, majd nyissa meg a napot.
Nincs elég pénz a kasszában	Nyomja meg a Törlés gombot, majd készítsen Pénz Be bizonylatot.
NYOMTATÓ CSATLAKOZÁSI HIBA	Hívja szervizét!
PAPÍRSZALAG	Nyomja meg a Törlés gombot, majd ellenőrizze a nyomtatót.
Pénz Be túlcordult	Nyomja meg a Törlés gombot.
Pénz Ki túlcordult	Nyomja meg a Törlés gombot.

PÉNZTÁRGÉP FELNYITÁS ÉRZÉKELVE	Hívja szervizét!
PÉNZTÁRGÉP LEÁLLT	Hívja szervizét!
Pénztáros nem létezik!	Nyomja meg a Törlés gombot, majd válasszon egy létező pénztárost.
Plu időszaki nem készült	Nyomja meg a Törlés gombot, majd készítsen időszaki PLU-t jelentést.
Plu jelentés nem készült	Nyomja meg a Törlés gombot, majd készítsen PLU-t jelentést.
PLU kód csak 1-től 5000-ig!	Nyomja meg a Törlés gombot, majd adjon meg egy számot 1-5000-ig.
Plu nem elérhető	Nyomja meg a Törlés gombot majd adjon meg egy érvényes PLU-t.
PLU nem visszavehető	Nyomja meg a Törlés gombot, majd válasszon egy másik PLU-t.
PLU név kötelező!	Nyomja meg a Törlés gombot, majd adjon nevet a PLU-nak.
Reg.hiba,ACK:50 Nem érvényes ÜH kód	Hívja szervizét!
Reg.hiba,ACK:51 Az ÜH kódot már felhasználták	Hívja szervizét!
Reg.hiba,ACK:52 Nem regisztrált AEE	Hívja szervizét!
Reg.hiba,ACK:53 AP már regisztrálva másik AEE-hez	Hívja szervizét!
Reg.hiba,ACK:54 Az AEE már regisztrált másik AP számmal	Hívja szervizét!
Reg.hiba,ACK:55 Az AEE már regisztrált másik ÜH kóddal	Hívja szervizét!
Regisztrációs hiba	Nyomja meg a Törlés gombot, majd kezdje újra a regisztrációt.
SD KÁRTYA CSATLAKOZÁSI HIBA	Hívja szervizét!
Tax d non discountable	D áfa kategóriából kedvezmény nem adható.
TPM chip hiba	Nyomja meg a Törlés gombot, hívja a szervizt.
Túllépte a megengedett maximum összeget!	Nyomja meg a Törlés gombot, majd adjon meg egy kisebb összeget.
Végeztesse el a kötelező felülvizsgálatot!	Hívja szervizét, hogy elvégezzék a kötelező éves felülvizsgálatot.
Végösszeg túllépés	Nyomja meg a Törlés gombot, majd adjon meg egy kisebb összeget.
Vonalkód beviteli hiba	Nyomja meg a Törlés gombot, adjon meg egy helyes vonalkódot.
Vonalkód VTSZ hiba	Nyomja meg a Törlés gombot, majd adjon meg egy helyes VTSZ számot.
AEE felnyitás érzékelve / HÁZ felnyitás érzékelve	Amennyiben ezt a hibaüzenetet látja azonnal lépjen kapcsolatba szervizével.
Naplófájl kiolvasás hiba (nem sikerül csatlakozni, a kiolvasott fájl nem lehet megnyitni, stb.)	Kérjen indítson egy újraindítást a pénztárgép menüjéből, majd próbálja meg újra. Ha a hiba nem szűnik meg, keresse fel szervizét.
Villog a sárga led	Amennyiben a sárga led villog, a pénztárgépnek nem sikerült a szervertől csatlakoznia, amennyiben a villogás rövid időn belül (<1 nap) nem szűnik meg kérjük keresse fel szervizét.
*Egyéb	Ha bármilyen olyan hibaüzenettel találkozik melyet nem talál, kérjük hívja szervizét.

## 12. Bizonylatminták

<p>????????????????????????????????                  ?????????????????????????????????                  MOZGÓBOLT TESZT KFT.                  1142, BUDAPEST FUTRINKA UTCA 2                  MOZGÓBOLT TESZT KFT.                  MOZGÓBOLT                  ADÓSZÁM: 44444444-5-13</p> <p>----- NEM ADÓEGYI BIZONYLAT -----</p> <p>ELESÍTÉS: RENDBEN                  AP-SZÁM: Y04700006                  ÜZEMBE HELYEZÉSI KÓD                  3653666295243150                  MUSZERESZ IGAZOLVANY SZÁMA                  123456                  IMEI 359768030104821                  IMSI 232031900098131</p> <p>2014.08.31. 16:14</p> <p>NAV ELLENŐRZŐ KÓD: FFFF                  ----- NEM ADÓEGYI BIZONYLAT -----</p>	<p>3. ábra – Élesítés</p>	<p>MOZGÓBOLT TESZT KFT.                  1142, BUDAPEST FUTRINKA UTCA 2                  MOZGÓBOLT TESZT KFT.                  MOZGÓBOLT                  ADÓSZÁM: 44444444-5-13</p> <p>----- NEM ADÓEGYI BIZONYLAT -----</p> <p>*****  <b>NAPNYITÁS</b>                  *****                  ÜZEMMÓD: FORINT                  KÉSZPÉNZ: 1 000FT                  KÉSZPÉNZ: 100,00EUR</p> <p>2014.08.31. 16:15</p> <p>NAV ELLENŐRZŐ KÓD: F8567                  ----- NEM ADÓEGYI BIZONYLAT -----</p>	<p>4. ábra - Forint időszak - Napnyitás</p>
<p>MOZGÓBOLT TESZT KFT.                  1142, BUDAPEST FUTRINKA UTCA 2                  MOZGÓBOLT TESZT KFT.                  MOZGÓBOLT                  ADÓSZÁM: 44444444-5-13</p> <p>----- NYUGTA -----</p> <p>GYŰJTŐ 1 1 000 A00</p> <p>ÖSSZESEN: 1 000 FT</p> <p>KÉSZPÉNZ: 3 000 FT                  VISSZAJÁRÓ: 2 000 FT                  PÉNZTÁROS1</p> <p>NYUGTASZÁM: 0004/00001                  2014.08.31. 16:24</p> <p>NAV ELLENŐRZŐ KÓD: D5B7E                  # Y04700006</p>	<p>5. ábra - Forint időszak - Nyugta visszajáróval</p> 	<p>MOZGÓBOLT TESZT KFT.                  1142, BUDAPEST FUTRINKA UTCA 2                  MOZGÓBOLT TESZT KFT.                  MOZGÓBOLT                  ADÓSZÁM: 44444444-5-13</p> <p>----- NYUGTA -----</p> <p>SÖRÖSDÉG 1 000 C00</p> <p>ÖSSZESEN: 1 000 FT</p> <p>KÉSZPÉNZ: 1 000 FT                  VISSZAJÁRÓ: 0 FT                  PÉNZTÁROS1</p> <p>NYUGTASZÁM: 0004/00007                  2014.08.31. 16:28</p> <p>NAV ELLENŐRZŐ KÓD: 1137A                  # Y04700006</p>	<p>6. ábra - Forint időszak - Nyugta PLU-val</p> 
<p>MOZGÓBOLT TESZT KFT.                  1142, BUDAPEST FUTRINKA UTCA 2                  MOZGÓBOLT TESZT KFT.                  MOZGÓBOLT                  ADÓSZÁM: 44444444-5-13</p> <p>----- NYUGTA -----</p> <p>GYŰJTŐ 1 10 000 A00                  GYŰJTŐ 1 10 000 A00                  SZTORNÓ                  GYŰJTŐ 1 -10 000 A00                  -1 DB X 10 000 FT</p> <p>ÖSSZESEN: 10 000 FT</p> <p>KÉSZPÉNZ: 10 000 FT                  VISSZAJÁRÓ: 0 FT                  PÉNZTÁROS1</p> <p>NYUGTASZÁM: 0002/00002                  2014.08.31. 16:20</p> <p>NAV ELLENŐRZŐ KÓD: 0BDE6                  # Y04700006</p>	<p>7. ábra - Forint időszak - Nyugta sztornóval</p> 	<p>DDD ADÓZÓ KFT                  4444, SZEGED ARANY JÁNOS UTCA 44                  DDD ADÓZÓ KFT                  5555, PECS HESSELENYI UTCA 55                  ADÓSZÁM: 44444444-5-13</p> <p>----- NYUGTA -----</p> <p>GYŰJTŐ 1 1 000 A00                  GYŰJTŐ 2 1 000 B00                  GYŰJTŐ 3 1 000 C00</p> <p>ÖSSZESEN: 3 000 FT</p> <p>CSEKK: 1 000 FT                  BANKKÁRTYA: 1 000 FT                  KÉSZPÉNZ: 1 000 FT                  VISSZAJÁRÓ: 0 FT                  PÉNZTÁROS1</p> <p>NYUGTASZÁM: 0006/00001                  2014.09.24. 09:55</p> <p>NAV ELLENŐRZŐ KÓD: AD71F                  # Y04700007</p>	<p>8. ábra - Forint időszak - Nyugta vegyes fizetéssel</p>

DDD ADOZO KFT  
4444,SZEGED ARANY JÁNOS UTCA 44  
DDD ADOZO KFT  
5555,PECS WESSLELÉNYI UTCA 55  
ADÓSZÁM:44444444-5-13

-----  
NYUGTA  
-----

GYÜJTŐ 1	1 000 A00
50% FELÁR	500F A00
GYÜJTŐ 1	1 000 A00
50% KEDVEZMÉNY	-500E A00
<b>ÖSSZESEN:</b>	<b>2 000 FT</b>
KÉSZPÉNZ:	2 000 FT
VISSZAJÁRÓ:	0 FT
PÉNZTÁRSÍ	

NYUGTASZÁM: 0006/00002  
2014.09.24. 09:56

NAV ELLENŐRZŐ KÓD:3FE3F  
P Y04700007

9. ábra - Forint időszak -  
Nyugta engedménnyel és  
felárral

MOZGÓBOLT TESZT KFT.  
1142,BUDAPEST FUTRINKA UTCA 2  
MOZGÓBOLT TESZT KFT.  
.MOZGÓBOLT  
ADÓSZÁM:44444444-5-13

-----  
NYUGTA  
-----

GYÜJTŐ 1	1 000 A00
GYÜJTŐ 1	1 000 A00
GYÜJTŐ 1	1 000 A00
GYÜJTŐ 1	1 000 A00
GYÜJTŐ 1	1 000 A00

\*\*\*\*\*  
NYUGTA-MEGSZAKÍTÁS  
\*\*\*\*\*

ÖSSZESEN: 0 FT

NYUGTASZÁM: 0002/00003  
2014.08.31. 16:20

NAV ELLENŐRZŐ KÓD:18A64  
P Y04700006

10. ábra - Forint időszak -  
Nyugtamegszakítás

MOZGÓBOLT TESZT KFT.  
1142,BUDAPEST FUTRINKA UTCA 2  
MOZGÓBOLT TESZT KFT.  
.MOZGÓBOLT  
ADÓSZÁM:44444444-5-13

-----  
VISSZARU BIZONYLAT  
-----

<<< GÖNGYÖLEGJEGY >>>

VTSZ MENNY. ME EGYSÉGÁR  
MEGNEVEZÉS ÉRTEK/AFA

SÖRÖSÜVEG	-500 C00
-5 DB X 100 FT	
C - 27,00%	-500
<b>ÖSSZESEN:</b>	<b>-500 FT</b>
VEVŐ RÉSZÉRE KIFIZETVE:	500 FT

ÁTADÓ ATVEVŐ  
BIZONYLATSZÁM: V/Y04700006/0004/00001  
2014.08.31. 16:24  
NAV ELLENŐRZŐ KÓD:DB6E1  
-----  
VISSZARU BIZONYLAT  
-----

MOZGÓBOLT TESZT KFT.  
1142,BUDAPEST FUTRINKA UTCA 2  
MOZGÓBOLT TESZT KFT.  
.MOZGÓBOLT  
ADÓSZÁM:44444444-5-13

-----  
VISSZARU BIZONYLAT  
-----

<<< GÖNGYÖLEGJEGY >>>

VTSZ MENNY. ME EGYSÉGÁR  
MEGNEVEZÉS ÉRTEK/AFA

SÖRÖSÜVEG	-500 C00
-5 DB X 100 FT	
C - 27,00%	-500
<b>ÖSSZESEN:</b>	<b>-500 FT</b>
VEVŐ RÉSZÉRE KIFIZETVE:	500 FT

ÁTADÓ ATVEVŐ  
BIZONYLATSZÁM: V/Y04700006/0004/00001  
2014.08.31. 16:24  
NAV ELLENŐRZŐ KÓD:DB6E1  
-----  
VISSZARU BIZONYLAT  
-----

11. ábra - Forint időszak -  
Göngyölegjegy

MOZGÓBOLT TESZT KFT.  
1142,BUDAPEST FUTRINKA UTCA 2  
MOZGÓBOLT TESZT KFT.  
.MOZGÓBOLT  
ADÓSZÁM:44444444-5-13

-----  
NEM ADÓGYI BIZONYLAT  
-----

BEFIZETÉS

JÖGCIM FT  
KÉSZPÉNZBEFIZETÉS 1 000

A BIZONYLAT KÉT PELDÁNYBAN  
KERÜLT NYOMTATÁSRA!

ÁTADÓ ATVEVŐ  
2014.08.31. 16:16  
NAV ELLENŐRZŐ KÓD:FEA2C  
-----  
NEM ADÓGYI BIZONYLAT  
-----

MOZGÓBOLT TESZT KFT.  
1142,BUDAPEST FUTRINKA UTCA 2  
MOZGÓBOLT TESZT KFT.  
.MOZGÓBOLT  
ADÓSZÁM:44444444-5-13

-----  
NEM ADÓGYI BIZONYLAT  
-----



BEFIZETÉS





JÖGCIM FT  
KÉSZPÉNZBEFIZETÉS 1 000

A BIZONYLAT KÉT PELDÁNYBAN  
KERÜLT NYOMTATÁSRA!

ÁTADÓ ATVEVŐ  
2014.08.31. 16:16  
NAV ELLENŐRZŐ KÓD:FEA2C  
-----  
NEM ADÓGYI BIZONYLAT  
-----

12. ábra - Forint időszak -  
Pénz befizetés

<p>MOZGÓBOLT TESZT KFT. 1142,BUDAPEST FUTRINKA UTCA 2 MOZGÓBOLT TESZT KFT. .MOZGÓBOLT ADÓSZÁM:44444444-5-13</p> <p>-----NEM ADÓGYI BIZONYLAT-----</p> <p>KIFIZETÉS</p> <p>-----</p> <table border="0"> <tr> <td>JOGCÍM</td> <td>FT</td> </tr> <tr> <td>KÉSZPÉNZKIFIZETÉS</td> <td>1 000</td> </tr> </table> <p>A BIZONYLAT KÉT PÉLDANYBAN KERÜLT NYOMTATÁSRA!</p> <p>-----</p> <table border="0"> <tr> <td>ÁTADÓ</td> <td>ÁTVEVŐ</td> </tr> <tr> <td>2014.08.31.</td> <td>16:17</td> </tr> </table> <p>NAV ELLENŐRZŐ KOD:E7FBO -----NEM ADÓGYI BIZONYLAT-----</p> <p>MOZGÓBOLT TESZT KFT. 1142,BUDAPEST FUTRINKA UTCA 2 MOZGÓBOLT TESZT KFT. .MOZGÓBOLT ADÓSZÁM:44444444-5-13</p> <p>-----NEM ADÓGYI BIZONYLAT-----</p> <p>KIFIZETÉS</p> <p>-----</p> <table border="0"> <tr> <td>JOGCÍM</td> <td>FT</td> </tr> <tr> <td>KÉSZPÉNZKIFIZETÉS</td> <td>1 000</td> </tr> </table> <p>A BIZONYLAT KÉT PÉLDANYBAN KERÜLT NYOMTATÁSRA!</p> <p>-----</p> <table border="0"> <tr> <td>ÁTADÓ</td> <td>ÁTVEVŐ</td> </tr> <tr> <td>2014.08.31.</td> <td>16:17</td> </tr> </table> <p>NAV ELLENŐRZŐ KOD:E7FBO -----NEM ADÓGYI BIZONYLAT-----</p>	JOGCÍM	FT	KÉSZPÉNZKIFIZETÉS	1 000	ÁTADÓ	ÁTVEVŐ	2014.08.31.	16:17	JOGCÍM	FT	KÉSZPÉNZKIFIZETÉS	1 000	ÁTADÓ	ÁTVEVŐ	2014.08.31.	16:17	<p>13. ábra - Forint időszak - Pénz kifizetés</p> 	<p>MOZGÓBOLT TESZT KFT. 1142,BUDAPEST FUTRINKA UTCA 2 MOZGÓBOLT TESZT KFT. .MOZGÓBOLT ADÓSZÁM:44444444-5-13</p> <p>-----NEM ADÓGYI BIZONYLAT-----</p> <p>***** X *****</p> <p>NAPI ÁFA JELENTÉS</p> <p>-----</p> <table border="0"> <tr> <td>A - 05,00%:</td> <td>1 000</td> </tr> <tr> <td>ALAP</td> <td>952</td> </tr> <tr> <td>ÁFA</td> <td>48</td> </tr> <tr> <td>B - 18,00%:</td> <td>1 000</td> </tr> <tr> <td>ALAP</td> <td>847</td> </tr> <tr> <td>ÁFA</td> <td>153</td> </tr> <tr> <td>C - 27,00%:</td> <td>1 000</td> </tr> <tr> <td>ALAP</td> <td>787</td> </tr> <tr> <td>ÁFA</td> <td>213</td> </tr> <tr> <td>D - AJT:</td> <td>0</td> </tr> <tr> <td>E - TAM:</td> <td>0</td> </tr> <tr> <td>-----</td> <td>-----</td> </tr> <tr> <td>ÖSSZ. ELADÁS:</td> <td>3 000</td> </tr> </table> <p>-----</p> <p>2014.08.31. 16:25</p> <p>NAV ELLENŐRZŐ KOD:DOC41 -----NEM ADÓGYI BIZONYLAT-----</p>	A - 05,00%:	1 000	ALAP	952	ÁFA	48	B - 18,00%:	1 000	ALAP	847	ÁFA	153	C - 27,00%:	1 000	ALAP	787	ÁFA	213	D - AJT:	0	E - TAM:	0	-----	-----	ÖSSZ. ELADÁS:	3 000	<p>14. ábra - Forint időszak - X Napi áfa jelentés</p> 
JOGCÍM	FT																																												
KÉSZPÉNZKIFIZETÉS	1 000																																												
ÁTADÓ	ÁTVEVŐ																																												
2014.08.31.	16:17																																												
JOGCÍM	FT																																												
KÉSZPÉNZKIFIZETÉS	1 000																																												
ÁTADÓ	ÁTVEVŐ																																												
2014.08.31.	16:17																																												
A - 05,00%:	1 000																																												
ALAP	952																																												
ÁFA	48																																												
B - 18,00%:	1 000																																												
ALAP	847																																												
ÁFA	153																																												
C - 27,00%:	1 000																																												
ALAP	787																																												
ÁFA	213																																												
D - AJT:	0																																												
E - TAM:	0																																												
-----	-----																																												
ÖSSZ. ELADÁS:	3 000																																												

<p>MOZGÓBOLT TESZT KFT. 1142,BUDAPEST FUTRINKA UTCA 2 MOZGÓBOLT TESZT KFT. ,MOZGÓBOLT ADÓSZÁM:44444444-5-13</p> <p>-----NEM ADÓGYI BIZONYLAT-----</p> <p>***** X ***** NAPI GYŰJTŐ</p> <p>GYŰJTŐ 1 GYŰJTŐ 1 A00 ELADÁSI MENNYISÉG: 4 ÖSSZESEN: 13 000</p> <p>GYŰJTŐ 2 GYŰJTŐ 2 B00 ELADÁSI MENNYISÉG: 1 ÖSSZESEN: 1 000</p> <p>GYŰJTŐ 3 GYŰJTŐ 3 C00 ELADÁSI MENNYISÉG: 1 ÖSSZESEN: 1 000</p> <p>NAPI FORGALOM ÖSSZESEN: 15 000</p> <p>MENNYISÉG ÖSSZESEN: 6,000</p> <p>2014.08.31. 16:27</p> <p>NAV ELLENŐRZŐ KÓD:8AC31 -----NEM ADÓGYI BIZONYLAT-----</p>	<p><b>15. ábra - Forint időszak - X Napi Gyűjtő jelentés</b></p> 	<p>MOZGÓBOLT TESZT KFT. 1142,BUDAPEST FUTRINKA UTCA 2 MOZGÓBOLT TESZT KFT. ,MOZGÓBOLT ADÓSZÁM:44444444-5-13</p> <p>-----NEM ADÓGYI BIZONYLAT-----</p> <p>***** X ***** NAPI KEZELŐI</p> <p>PÉNZTÁROS 1 NAPI FORGALOM: 17 000 EGYEB BEVÉTEL: 5 000</p> <p>BEVÉTELEK ÖSSZESEN: 22 000</p> <p>SZTORNÓ: 0 VISSZARU: 500 EGYEB KIADÁS: 0</p> <p>KIADÁSOK ÖSSZESEN: 500</p> <p>KEREKÍTÉS NÉLKÜL FIÓKTART: 21 500</p> <p>KEREKÍTÉSEK ÖSSZEGE: 0</p> <p>KEREKÍTETT FIÓKTARTALOM: 21 500</p> <p>KÉSZPÉNZ: 10 000 BANKKÁRTYA: 1 000 CSEKK: 10 000</p> <p>FIZETŐESZKÖZÖK ÖSSZ.: 21 000</p> <p>*****</p> <p>PÉNZTÁROS 2 NAPI FORGALOM: 6 000 EGYEB BEVÉTEL: 0</p> <p>BEVÉTELEK ÖSSZESEN: 6 000</p> <p>SZTORNÓ: 0 VISSZARU: 0 EGYEB KIADÁS: 0</p> <p>KIADÁSOK ÖSSZESEN: 0</p> <p>KEREKÍTÉS NÉLKÜL FIÓKTART: 6 000</p> <p>KEREKÍTÉSEK ÖSSZEGE: 0</p> <p>KEREKÍTETT FIÓKTARTALOM: 6 000</p> <p>KÉSZPÉNZ: 6 000 BANKKÁRTYA: 0 CSEKK: 0</p> <p>FIZETŐESZKÖZÖK ÖSSZ.: 6 000</p> <p>*****</p> <p>2014.08.31. 16:29</p> <p>NAV ELLENŐRZŐ KÓD:69688 -----NEM ADÓGYI BIZONYLAT-----</p>	<p><b>16. ábra - Forint időszak - X Napi Pénztáros jelentés</b></p> 
<p>DDD ADÓZÓ KFT 4444,SZEGED ARANY JÁNOS UTCA 44 DDD ADÓZÓ KFT 5555,PECS WESSELENYI UTCA 55 ADÓSZÁM:44444444-5-13</p> <p>-----NEM ADÓGYI BIZONYLAT-----</p> <p>***** X ***** PÉNZTÁR-JELENTÉS</p> <p>*****</p> <p>FT NAPI FORGALOM: 5 000 EGYEB BEVÉTEL: 0</p> <p>BEVÉTELEK ÖSSZESEN: 5 000</p> <p>SZTORNÓ: 0 VISSZARU: 0 EGYEB KIADÁS: 0</p> <p>KIADÁSOK ÖSSZESEN: 0</p> <p>KEREKÍTÉS NÉLKÜL FIÓKTART: 5 000</p> <p>KEREKÍTÉSEK ÖSSZEGE: 0</p> <p>KEREKÍTETT FIÓKTARTALOM: 5 000</p> <p>KÉSZPÉNZ: 3 000 BANKKÁRTYA: 1 000 CSEKK: 1 000</p> <p>FIZETŐESZKÖZÖK ÖSSZ.: 5 000</p> <p>2014.09.24. 09:57</p> <p>NAV ELLENŐRZŐ KÓD:8E804 -----NEM ADÓGYI BIZONYLAT-----</p>	<p><b>17. ábra - Forint időszak - X Napi Pénztárjelentés</b></p> 	<p>MOZGÓBOLT TESZT KFT. 1142,BUDAPEST FUTRINKA UTCA 2 MOZGÓBOLT TESZT KFT. ,MOZGÓBOLT ADÓSZÁM:44444444-5-13</p> <p>-----NEM ADÓGYI BIZONYLAT-----</p> <p>***** X ***** PLU</p> <p>PLU 1 SORÓSUVEG VTSZ AR ELADÁSI MENNYISÉG: 2,000 KESZLET: -2,000 PLU ELADÁS: 2 000</p> <p>GYŰJTŐ 3 AFA C 0</p> <p>ÖSSZES MENNYISÉG: 2,000 ÖSSZ.PLU ELADÁS: 2 000</p> <p>2014.08.31. 16:28</p> <p>NAV ELLENŐRZŐ KÓD:28185 -----NEM ADÓGYI BIZONYLAT-----</p>	<p><b>18. ábra - Forint időszak - X Napi PLU jelentés</b></p> 

MOZGÓBOLT TESZT KFT.  
1142, BUDAPEST FUTRINKA UTCA 2  
MOZGÓBOLT TESZT KFT.  
MOZGÓBOLT  
ADÓSZÁM: 44444444-5-13

-----NEM ADÓGYI BIZONYLAT-----

\*\*\*\*\* X \*\*\*\*\*  
NAPI  
RÉSZLETES ÁFA JELENTÉS  
UTOLSÓZÁRÁS: 2000.00.00 00:00

A00 - 05,00%:	24 500
ALAP	23 333
ÁFA	1 167
B00 - 18,00%:	1 000
ALAP	847
ÁFA	153
C00 - 27,00%:	8 000
ALAP	6 299
ÁFA	1 701
ÖSSZ. ELADÁS:	33 500

2014.08.31. 16:29

NAV ELLENŐRZŐ KÓD: C1563  
-----NEM ADÓGYI BIZONYLAT-----

19. ábra - Forint időszak - X Napi Részletes Áfa jelentés



DDD ADÓZÓ KFT  
4444, SZEGED ARANY JÁNOS UTCA 44  
DDD ADÓZÓ KFT  
5555, PECS WESSELENYI UTCA 55  
ADÓSZÁM: 44444444-5-13

-----NEM ADÓGYI BIZONYLAT-----

\*\*\*\*\* X \*\*\*\*\*  
IDŐSZAKI  
ÁFA JELENTÉS

UTOLSÓZÁRÁS: 2014.09.17 18:45

A - 05,00%:	3 000
ALAP	2 857
ÁFA	143
B - 18,00%:	1 000
ALAP	847
ÁFA	153
C - 27,00%:	1 000
ALAP	787
ÁFA	213
D - AJT:	0
E - TAM:	0
ÖSSZ. ELADÁS:	5 000

2014.09.24. 09:57

NAV ELLENŐRZŐ KÓD: C39AD  
-----NEM ADÓGYI BIZONYLAT-----

20. ábra - Forint időszak - X Időszakos Áfa jelentés



DDD ADÓZÓ KFT  
4444, SZEGED ARANY JÁNOS UTCA 44  
DDD ADÓZÓ KFT  
5555, PECS WESSELENYI UTCA 55  
ADÓSZÁM: 44444444-5-13

-----NEM ADÓGYI BIZONYLAT-----

\*\*\*\*\* X \*\*\*\*\*  
IDŐSZAKI GYŰJTŐ  
UTOLSÓZÁRÁS: 2014.09.17 18:45

GYŰJTŐ 1	
GYŰJTŐ 1	A00
ELADÁSI MENNYISÉG:	3
ÖSSZESEN:	3 000
GYŰJTŐ 2	
GYŰJTŐ 2	B00
ELADÁSI MENNYISÉG:	1
ÖSSZESEN:	1 000
GYŰJTŐ 3	
GYŰJTŐ 3	C00
ELADÁSI MENNYISÉG:	1
ÖSSZESEN:	1 000
NAPI FORGALOM	
ÖSSZESEN:	5 000
MENNYISÉG ÖSSZESEN:	5,000

2014.09.24. 09:58

NAV ELLENŐRZŐ KÓD: 7D3D3  
-----NEM ADÓGYI BIZONYLAT-----

21. ábra - Forint időszak - X Időszakos Gyűjtő jelentés



MOZGÓBOLT TESZT KFT.  
1142, BUDAPEST FUTRINKA UTCA 2  
MOZGÓBOLT TESZT KFT.  
MOZGÓBOLT  
ADÓSZÁM: 44444444-5-13

-----NEM ADÓGYI BIZONYLAT-----

\*\*\*\*\* X \*\*\*\*\*  
IDŐSZAKI KEZELŐI  
UTOLSÓZÁRÁS: 2000.00.00 00:00

PÉNZTÁROS 1  
NAPI FORGALOM: 27 500  
EGYEB BEVÉTEL: 43 000  
BEVÉTELEK ÖSSZESEN: 70 500

SZTORNÓ: 0  
VISSZARÚ: 1 000  
EGYEB KIADÁS: 2 000  
KIADÁSOK ÖSSZESEN: 3 000

KEREKÍTÉS NÉLKÜLI FIKTARTALOM: 67 500  
KEREKÍTÉSEK ÖSSZEGE: 0  
KEREKÍTETT FIKTARTALOM: 67 500

KÉSZPÉNZ: 27 500  
KÉSZPÉNZ: (100,00EUR) 300,00  
BANKKÁRTYA: 1 000  
CSEKK: 10 000  
FIZETŐESZKÖZÖK ÖSSZ.: 68 500

\*\*\*\*\*

PÉNZTÁROS 2  
NAPI FORGALOM: 6 000  
EGYEB BEVÉTEL: 0  
BEVÉTELEK ÖSSZESEN: 6 000

SZTORNÓ: 0  
VISSZARÚ: 0  
EGYEB KIADÁS: 0  
KIADÁSOK ÖSSZESEN: 0

KEREKÍTÉS NÉLKÜLI FIKTARTALOM: 6 000  
KEREKÍTÉSEK ÖSSZEGE: 0  
KEREKÍTETT FIKTARTALOM: 6 000

KÉSZPÉNZ: 6 000  
BANKKÁRTYA: 0  
CSEKK: 0  
FIZETŐESZKÖZÖK ÖSSZ.: 6 000

\*\*\*\*\*

2014.08.31. 16:30





NAV ELLENŐRZŐ KÓD: E036E  
-----NEM ADÓGYI BIZONYLAT-----


22. ábra - Forint időszak - X Időszakos Pénztáros jelentés







<p>DDD ADÓZÓ KFT 4444,SZEGED ARANY JÁNOS UTCA 44 DDD ADÓZÓ KFT 5555,PECS WESSELENYI UTCA 55 ADÓSZÁM:44444444-5-13</p> <p>----- NEM ADÓÜGYI BIZONYLAT -----</p> <p>***** Z ***** IDŐSZAKI GYŰJTŐ UTOLSÓZÁRÁS: 2014.09.17 18:45</p> <p>GYŰJTŐ 1 GYŰJTŐ 1 A00 ELADÁSI MENNYISÉG: 13 ÖSSZESEN: 4 000</p> <p>GYŰJTŐ 2 GYŰJTŐ 2 B00 ELADÁSI MENNYISÉG: 1 ÖSSZESEN: 1 000</p> <p>GYŰJTŐ 3 GYŰJTŐ 3 C00 ELADÁSI MENNYISÉG: 1 ÖSSZESEN: 1 000</p> <p>NAPI FORGALOM ÖSSZESEN: 6 000</p> <p>MENNYISÉG ÖSSZESEN: 15,000</p> <p>2014.09.24. 10:00</p> <p>NAV ELLENŐRZŐ KÖD:5F4E1 ----- NEM ADÓÜGYI BIZONYLAT -----</p>	<p><b>27. ábra - Forint időszak - Z Időszakos Gyűjtő jelentés</b></p> 	<p>DDD ADÓZÓ KFT 4444,SZEGED ARANY JÁNOS UTCA 44 DDD ADÓZÓ KFT 5555,PECS WESSELENYI UTCA 55 ADÓSZÁM:44444444-5-13</p> <p>----- NEM ADÓÜGYI BIZONYLAT -----</p> <p>***** Z ***** IDŐSZAKI KEZELŐI UTOLSÓZÁRÁS: 2014.09.17 18:45</p> <p>PÉNZIÁRÓS 1 NAPI FORGALOM: 6 000 EGYÉB BEVÉTEL: 0</p> <p>BEVÉTELEK ÖSSZESEN: 6 000</p> <p>SZTORNO: 0 VISSZARÚ: 0 EGYÉB KIADÁS: 0</p> <p>KIADÁSOK ÖSSZESEN: 0</p> <p>KEREKÍTÉS NÉLKÜLI FIÓKTART: 6 000 KEREKÍTÉSEK ÖSSZEGE: 0</p> <p>KEREKÍTETT FIÓKTARTALOM: 6 000</p> <p>KÉSZPÉNZ: 4 000 BANKKÁRTYA: 1 000 CSEKK: 1 000</p> <p>FIZETŐESZKÖZÖK ÖSSZ.: 6 000</p> <p>***** Z *****</p> <p>2014.09.24. 10:13</p> <p>NAV ELLENŐRZŐ KÖD:749F3 ----- NEM ADÓÜGYI BIZONYLAT -----</p>	<p><b>28. ábra - Forint időszak - Z Időszakos Pénztáros jelentés</b></p> 
<p>DDD ADÓZÓ KFT 4444,SZEGED ARANY JÁNOS UTCA 44 DDD ADÓZÓ KFT 5555,PECS WESSELENYI UTCA 55 ADÓSZÁM:44444444-5-13</p> <p>----- NEM ADÓÜGYI BIZONYLAT -----</p> <p>***** Z ***** IDŐSZAKI PLU UTOLSÓZÁRÁS: 2014.09.17 18:45</p> <p>PLU 1 GYŰJTŐ 1 ALMA AFA A VTSZ AR 100 ELADÁSI MENNYISÉG: 10,000 KÉSZLET: -10,000 PLU ELADÁS: 1 000</p> <p>ÖSSZES MENNYISÉG: 10,000 ÖSSZ. PLU ELADÁS: 1 000</p> <p>2014.09.24. 10:13</p> <p>NAV ELLENŐRZŐ KÖD:ESDAA ----- NEM ADÓÜGYI BIZONYLAT -----</p>	<p><b>29. ábra - Forint időszak - Z Időszakos PLU jelentés</b></p> 	<p>DDD ADÓZÓ KFT 4444,SZEGED ARANY JÁNOS UTCA 44 DDD ADÓZÓ KFT 5555,PECS WESSELENYI UTCA 55 ADÓSZÁM:44444444-5-13</p> <p>----- NEM ADÓÜGYI BIZONYLAT -----</p> <p>***** Z ***** IDŐSZAKOS RÉSZLETES ÁFA JELENTÉS UTOLSÓZÁRÁS: 2014.09.24 10:00</p> <p>A00 - 05,00%: 4 000 ALAP 3 810 ÁFA 190 B00 - 18,00%: 1 000 ALAP 847 ÁFA 153 C00 - 27,00%: 1 000 ALAP 787 ÁFA 213</p> <p>ÖSSZ. ELADÁS: 6 000</p> <p>2014.09.24. 10:13</p> <p>NAV ELLENŐRZŐ KÖD:88BF6 ----- NEM ADÓÜGYI BIZONYLAT -----</p>	<p><b>30. ábra - Forint időszak - Z Időszakos Részletes Áfa jelentés</b></p> 



<p>MOZGÓBOLT TESZT KFT. 1142,BUDAPEST FUTRINKA UTCA 2 MOZGÓBOLT TESZT KFT. ,MOZGÓBOLT ADÓSZÁM:44444444-5-13</p> <p>-----NAPI FORGALMI JELENTÉS-----</p> <p>ZÁRÁS SORSZÁMA: 0004</p> <p>-----</p> <p>A - 05,00% : 14 000 B - 18,00% : 1 000 C - 27,00% : 8 000 D - AJT : 0 E - TAM : 0</p> <p>-----</p> <p>NAPI FORGALOM(FT): 23 000</p> <p>FELÁR ÖSSZESEN: 0 SZTORNÓ ÖSSZESEN: 0 ENGEDMÉNY ÖSSZESEN: 0 VISSZÁRU ÖSSZESEN: 0</p> <p>NYUGTAK SZÁMA: 8 EGYSZERŰSÍTETT SZÁMLÁK SZÁMA: 0 NYUGTAK E. SZÁMLÁK ÖSSZESEN: 8 MEGSZAKÍTÁSOK SZÁMA: 0</p> <p>SZTORNÓ BIZONYLATOK SZÁMA: 0 SZTORNÓ BIZONYLATOK ÖSSZESEN: 0 VISSZÁRU BIZONYLATOK SZÁMA: 1 VISSZÁRU BIZONYLATOK ÖSSZESEN: 500</p> <p>GÖNGY. FORGALOM(GT)(FT): 33 500</p> <p>2014.08.31. 16:30</p> <p>NAV ELLENŐRZŐ KÓD:14178 P Y04700006</p>	<p>31. ábra - Forint időszak - Napi Zárás</p> 	<p>HHH ADGZO KFT 9999 A!@'##&amp;*()A AAEEI10000000 TER 99 HHH ADGZO KFT 1010 A./\8\ {}&lt;&gt;:;_+*"A AAEEI10000000 UTCA 10/A ADÓSZÁM:44444444-5-13</p> <p>ADÓÜGYI ELLENŐRZŐ EGYSÉG ADATAI ***** AZONOS. SZ: Y04700017 ÉLESÍTÉS DÁTUMA: 2014.09.24. 14:04</p> <p>TÖL: ZARAS SORSZAMA: *0001* IG: ZARAS SORSZAMA: *0001*</p> <p>-----</p> <p>AFA KULCSOK- 2014.09.24. A - 05,00%: B - 18,00%: C - 27,00%: D - AJT: E - TAM:</p> <p>-----</p> <p>ZARAS SZAMA-----0001 2014.09.24. 14:11 A: 2 180 B: 1 090 C: 1 099 D: 1 000 E: 0 NAPI FORGALOM: 5 369 GÖNGY. FORGALOM(GT): 5 369</p> <p>-----</p> <p>A - 05,00%: 2 180 B - 18,00%: 1 090 C - 27,00%: 1 099 D - AJT: 1 000 E - TAM: 0 IDŐSZAK ÖSSZESEN: 5 369</p> <p>-----</p> <p>GÖNGY. FORGALOM(GT)(FT): 9 237</p> <p>-----</p> <p>ÖSSZES ZARAS SZAMA: 10 RAM TÖRLESEK SZÁMA: 0</p> <p>-----</p> <p>2014.09.25. 12:30</p> <p>NAV ELLENŐRZŐ KÓD:847C1 P Y04700017</p>	<p>32. ábra - Forint időszak - AEE adatai</p>
<p>MOZGÓBOLT TESZT KFT. 1142,BUDAPEST FUTRINKA UTCA 2 MOZGÓBOLT TESZT KFT. ,MOZGÓBOLT ADÓSZÁM:44444444-5-13</p> <p>-----NEM ADÓÜGYI BIZONYLAT-----</p> <p>***** NAPNYITÁS *****</p> <p>ÜZEMMÓD: FELKÉSZÜLÉSI KÉSZPÉNZ: 1 000FT KÉSZPÉNZ: 100,00EUR</p> <p>2014.08.31. 16:37</p> <p>NAV ELLENŐRZŐ KÓD:00208 -----NEM ADÓÜGYI BIZONYLAT-----</p>	<p>33. ábra - Felkészülési időszak - Napnyitás</p>	<p>MOZGÓBOLT TESZT KFT. 1142,BUDAPEST FUTRINKA UTCA 2 MOZGÓBOLT TESZT KFT. ,MOZGÓBOLT ADÓSZÁM:44444444-5-13</p> <p>----- NYUGTA -----</p> <p>GYÚJTÓ 1 1 000 A00</p> <p>-----</p> <p>ÖSSZESEN: 1 000 FT</p> <p>-----</p> <p>EURÓBAN: 3,33 EUR ÁRFÜLYAM:300,000 FT/EUR</p> <p>-----</p> <p>KÉSZPÉNZ: 1 000 FT VISSZAJÁRÓ: 0 FT PÉNZTÁROS:FERT</p> <p>-----</p> <p>NYUGTASZÁM: 0007/00001 2014.08.31. 16:37</p> <p>NAV ELLENŐRZŐ KÓD:09B81 P Y04700006</p>	<p>34. ábra - Felkészülési időszak – Nyugta forint fizetéssel</p>

<p>MOZGÓBOLT TESZT KFT. 1142,BUDAPEST FUTRINKA UTCA 2 MOZGÓBOLT TESZT KFT. MOZGÓBOLT ADÓSZÁM:44444444-5-13</p> <p>----- NYUGTA -----</p> <p>GYŰJTŐ 1                    1 000 A00</p> <p>-----</p> <p>ÖSSZESEN:                    1 000 FT</p> <p>-----</p> <p>EURÓBAN:                    3,33 EUR ÁRFOLYAM:300,000 FT/EUR</p> <p>KÉSZPÉNZ: 5,00 EUR        1 500 FT VISSZAJÁRÓ:                    500 FT PÉNZTÁROS:FERI</p> <p>NYUGTASZÁM:                0007/00004 2014.08.31.                    16:38</p> <p>NAV ELLENŐRZŐ KÓD:7042F # Y04700006</p>	<p>35. ábra - Felkészülési időszak – Nyugta € fizetéssel</p>	<p>MOZGÓBOLT TESZT KFT. 1142,BUDAPEST FUTRINKA UTCA 2 MOZGÓBOLT TESZT KFT. MOZGÓBOLT ADÓSZÁM:44444444-5-13</p> <p>-----NAPI FORGALMI JELENTÉS-----</p> <p>ZÁRÁS SORSZÁMA:            0004</p> <p>-----</p> <p>A - 05,00% :                    14 000 B - 18,00% :                    1 000 C - 27,00% :                    8 000 D - AJT :                        0 E - TAM :                        0</p> <p>-----</p> <p>NAPI FORGALOM(FT):        23 000</p> <p>FELÁR ÖSSZESEN:            0 SZTORNÓ ÖSSZESEN:        0 ENGEDMÉNY ÖSSZESEN:    0 VISSZARU ÖSSZESEN:       0</p> <p>NYUGTAK SZÁMA:              8 EGYSZERÜSTETT SZÁMLÁK SZÁMA: 0 NYUGTAK E. SZÁMLÁK ÖSSZESEN: 8 MEGSZAKÍTÁSOK SZÁMA:    0</p> <p>SZTORNÓ BIZONYLATOK SZÁMA: 0 SZTORNÓ BIZONYLATOK ÖSSZESEN: 0 VISSZARU BIZONYLATOK SZÁMA: 1 VISSZARU BIZONYLATOK ÖSSZESEN: 500</p> <p>GÖNGY. FORGALOM(GT)(FT): 33 500</p> <p>2014.08.31.                    16:30</p> <p>NAV ELLENŐRZŐ KÓD:14178 # Y04700006</p>	<p>36. ábra - Felkészülési időszak – Napi Zárás</p>
<p>MOZGÓBOLT TESZT KFT. 1142,BUDAPEST FUTRINKA UTCA 2 MOZGÓBOLT TESZT KFT. MOZGÓBOLT ADÓSZÁM:44444444-5-13</p> <p>EURÓ ÜZEMMÓD BEÁLLÍTÁSA</p> <p>ZÁRÁSOK SZÁMA:            0009 GÖNGY. FORGALOM(GT):    42 000 FT</p> <p>2014.08.31.                    16:40</p> <p>NAV ELLENŐRZŐ KÓD:F8256 # Y04700006</p>	<p>37. ábra - Euró időszak - Euró üzemmód beállítása</p>	<p>MOZGÓBOLT TESZT KFT. 1142,BUDAPEST FUTRINKA UTCA 2 MOZGÓBOLT TESZT KFT. MOZGÓBOLT ADÓSZÁM:44444444-5-13</p> <p>-----NEM ADÓGYI BIZONYLAT-----</p> <p>***** NAPNYITÁS *****</p> <p>ÜZEMMÓD:                    EURO KÉSZPÉNZ:                    1 000,00EUR</p> <p>2014.08.31.                    16:41</p> <p>NAV ELLENŐRZŐ KÓD:94F9C -----NEM ADÓGYI BIZONYLAT-----</p>	<p>38. ábra - Euró időszak - Napnyitás</p>
<p>MOZGÓBOLT TESZT KFT. 1142,BUDAPEST FUTRINKA UTCA 2 MOZGÓBOLT TESZT KFT. MOZGÓBOLT ADÓSZÁM:44444444-5-13</p> <p>----- NYUGTA -----</p> <p>GYŰJTŐ 1                    100,00 A00</p> <p>-----</p> <p>ÖSSZESEN:                    100,00 EUR</p> <p>-----</p> <p>KÉSZPÉNZ: 35 000 FT        116,67 EUR ÁRFOLYAM:0,333333 EUR/100FT VISSZAJÁRÓ:                    16,67 EUR PÉNZTÁROS:FERI</p> <p>NYUGTASZÁM:                0010/00002 2014.08.31.                    16:41</p> <p>NAV ELLENŐRZŐ KÓD:1D9C0 # Y04700006</p>	<p>39. ábra - Euró időszak - Nyugta visszajáróval</p>	<p>HHH ADÓZÓ KFT 9999 A!@`\$#&amp;*()A AAEÉI100000000 TÉR 99 HHH ADÓZÓ KFT 1010 A.,./S\ {}&lt;&gt;:;_+~"A AAEÉI100000000 UTCA 10/A ADÓSZÁM:44444444-5-13</p> <p>----- NYUGTA -----</p> <p>GYŰJTŐ 1                    10,00 A00</p> <p>-----</p> <p>ÖSSZESEN:                    10,00 EUR</p> <p>-----</p> <p>KÉSZPÉNZ: 3 500 FT        11,67 EUR ÁRFOLYAM:0,333333 EUR/100FT VISSZAJÁRÓ:                    1,67 EUR PÉNZTÁROS1</p> <p>NYUGTASZÁM:                0013/00003 2014.09.25.                    12:41</p> <p>NAV ELLENŐRZŐ KÓD:061D0 # Y04700017</p>	<p>40. ábra - Euró időszak - Nyugta fizetés forinttal</p>

<pre> HHH ADÓZÓ KFT 9999 A!@'#\$%^&amp;*()A AAEEIIOOOOUUUU TER 99 HHH ADÓZÓ KFT 1010 A./\ /{}&lt;&gt;:;~+~"A AAEEIIOOOOUUUU UTCA 10/A ADÓSZÁM:44444444-5-13  -----NEM ADÓGYI BIZONYLAT-----  ***** X ***** PÉNZTÁR-JELENTÉS ***** EUR NAPI FORGALOM:      10,00 EGYEB BEVÉTEL:     166,67 ----- BEVÉTELEK ÖSSZESEN: 176,67  SZTORNÓ:           0,00 VISSZARU:         0,00 EGYEB KIADÁS:     0,00 ----- KIADÁSOK ÖSSZESEN: 0,00  FIÓKTARTALOM:     176,67  KÉSZPÉNZ:         98,33 KÉSZPÉNZ: (23 500FT) 78,34 BANKKÁRTYA:      0,00 CSEKK:           0,00 ----- FIZETŐESZKÖZÖK ÖSSZ.: 176,67  2014.09.25.      12:45  NAV ELLENŐRZŐ KÖD:A44EF -----NEM ADÓGYI BIZONYLAT----- </pre>	<p>41. ábra - Euró időszak - X Napi Pénztárjelentés</p>	<pre> HHH ADÓZÓ KFT 9999 A!@'#\$%^&amp;*()A AAEEIIOOOOUUUU TER 99 HHH ADÓZÓ KFT 1010 A./\ /{}&lt;&gt;:;~+~"A AAEEIIOOOOUUUU UTCA 10/A ADÓSZÁM:44444444-5-13  -----NAPI FORGALMI JELENTÉS-----  ZÁRÁS SORSZÁMA:      0013  ----- A - 27,00%:         : 10,00 B - 18,00%:         : 0,00 C - 10,00%:         : 0,00 D - AJT:           : 0,00 E - TAM:           : 0,00 ----- NAPI FORGALOM(EUR): 10,00  FELAR ÖSSZESEN:    0,00 SZTORNÓ ÖSSZESEN: 0,00 ENGEDMÉNY ÖSSZESEN: 0,00 VISSZARU ÖSSZESEN: 0,00  NYUGTAK SZÁMA:      3 EGYSZERÜSÍTETT SZÁMLAK SZÁMA: 0 NYUGTAK E. SZÁMLAK ÖSSZESEN: 3 MEGSZAKÍTÁSOK SZÁMA: 2  SZTORNÓ BIZONYLATOK SZÁMA: 0 SZTORNÓ BIZONYLATOK ÖSSZESEN: 0,00 VISSZARU BIZONYLATOK SZÁMA: 0 VISSZARU BIZONYLATOK ÖSSZESEN: 0,00  GÖNGY. FORGALOM(GT)(EUR): 10,00  2014.09.25.      12:45  NAV ELLENŐRZŐ KÖD:2F3A7 A Y04700017 </pre>	<p>42. ábra - Euró időszak - Napi zárás</p>
---	---	---	---

<pre> HHH ADOZO KFT 9999 A!@`\$#`&amp;+()A AAEEI000000000 TER 99 HHH ADOZO KFT 1010 A.,./\$\\ {}&lt;&gt;:;_+*"A AAEEI000000000 UTCA 10/A ADOSZAM:44444444-5-13  ADOGYI ELLENORZO EGYSÉG ADATAI ***** AZONOS. SZ: Y04700017 ELESITES DATUMA: 2014.09.24. 14:04  TÖL: ZARAS SORSZAMA: *0012* IG: ZARAS SORSZAMA: *0013*  ----- AFA KULCSOK- 2014.09.24. A - 27,00%: B - 18,00%: C - 10,00%: D - AJT: E - TAM:  ----- ZARAS SZAMA-----0012 2014.09.25. 12:38 A: 0 B: 0 C: 0 D: 0 E: 0 NAPI FORGALOM: 0 GÖNGY. FORGALOM(GT): 9 237  ----- A - 27,00%: 0 B - 18,00%: 0 C - 10,00%: 0 D - AJT: 0 E - TAM: 0 IDOSZAK ÖSSZESEN: 0  ----- GÖNGY. FORGALOM(GT)(FT): 9 237  ----- EURÓ ÜZEMMÓD BEÁLLÍTÁSA 2014.09.25. IDŐ : 12:38  ZARAS SZAMA-----0013 2014.09.25. 12:45 A: 10,00 B: 0,00 C: 0,00 D: 0,00 E: 0,00 NAPI FORGALOM: 10,00 GÖNGY. FORGALOM(GT): 10,00  ----- A - 27,00%: 10,00 B - 18,00%: 0,00 C - 10,00%: 0,00 D - AJT: 0,00 E - TAM: 0,00 IDOSZAK ÖSSZESEN: 10,00  ----- GÖNGY. FORGALOM(GT)(EUR): 10,00  ----- ÖSSZES ZARAS SZAMA: 13 RAM TÖRLESEK SZAMA: 0  ----- 2014.09.25. 12:46  NAV ELLENORZO KOD:88739 A Y04700017 </pre>	<p>43. ábra - Euró időszak – AEE adatai</p>	<pre> MOZGOBOLT TESZT KFT. 1142,BUDAPEST FUTRINKA UTCA 2 MOZGOBOLT TESZT KFT. ,MOZGOBOLT ADOSZAM:44444444-5-13  -----NEM ADOGYI BIZONYLAT-----  PÉNZTÁRGÉP INFO ----- AEE NEVE FISCATAEE AEE HW VERZIO V0001 AEE SW VERZIO V0001 PENZTARGEP NEVE NEON+ PENZTARGEP HW VERZIO V0001 PENZTARGEP SW VERZIO V0001 GYARTO XIAMEN FISCAT ELECTRICAL CO., LT FORGALMAZO PRIOR CASH KFT.  ELESITES IDEJE 2014.08.31. 16:14 AP SZAM Y04700006 UZEMBE HELYEZESI KOD 385388628F5243V90 MUSZERESZ IGAZOLVANY SZAMA 123456 GPRS SW VERZIO 1575B02SIM5310 IMEI 359768030104821 IMSI 232031900098131 PENZTARGEPALLAPOT NORMAL  2014.08.31. 16:34  NAV ELLENORZO KOD:01799 -----NEM ADOGYI BIZONYLAT----- </pre>	<p>44. ábra - Beállítási adat - AEE Info</p>
--	---	---	--

<p>HHH ADOZO KFT 9999 A!@`\$#`&amp;*()JA AAEEI100000000 TER 99 HHH ADOZO KFT 1010 A./\\$/\{\}{}&lt;&gt;:;_+*"A AAEEI100000000 UTCA 10/A ADOSZAM:44444444-5-13</p> <p>-----NEM ADÓGYI BIZONYLAT-----</p> <p>HATÁRIDŐ JELENTÉS</p> <table border="1"> <tr><td>1</td><td>0000.00.00.</td></tr> <tr><td>2</td><td>0000.00.00.</td></tr> <tr><td>3</td><td>0000.00.00.</td></tr> <tr><td>4</td><td>0000.00.00.</td></tr> <tr><td>5</td><td>0000.00.00.</td></tr> <tr><td>6</td><td>0000.00.00.</td></tr> <tr><td>7</td><td>0000.00.00.</td></tr> <tr><td>8</td><td>0000.00.00.</td></tr> <tr><td>9</td><td>0000.00.00.</td></tr> <tr><td>10</td><td>0000.00.00.</td></tr> </table> <p>2014.09.25. 12:47</p> <p>NAV ELLENŐRZŐ KÖD:30A37 -----NEM ADÓGYI BIZONYLAT-----</p>	1	0000.00.00.	2	0000.00.00.	3	0000.00.00.	4	0000.00.00.	5	0000.00.00.	6	0000.00.00.	7	0000.00.00.	8	0000.00.00.	9	0000.00.00.	10	0000.00.00.	<p>45. ábra - Beállítási adat - Bérbeadási határidő jelentés</p>	<p>MOZGÓBOLT TESZT KFT. 1142,BUDAPEST FUTRINKA UTCA 2 MOZGÓBOLT TESZT KFT. MOZGÓBOLT ADOSZAM:44444444-5-13</p> <p>-----NEM ADÓGYI BIZONYLAT-----</p> <p>FELÜLVIZSGÁLAT</p> <p>KÖVETKEZŐ FELÜLVIZSGÁLAT DATUM2015.08.31.</p> <p>FIGYELMEZTETÉS 30 NAP HATÁRLEVŐ NAPOK 365 NAP</p> <p>-----</p> <p>ELESZTÉS DATUMA 2014.08.31.</p> <p>2014.08.31. 16:35</p> <p>NAV ELLENŐRZŐ KÖD:B51AC -----NEM ADÓGYI BIZONYLAT-----</p>	<p>46. ábra - Beállítási adat - Felülvizsgálat</p>																				
1	0000.00.00.																																										
2	0000.00.00.																																										
3	0000.00.00.																																										
4	0000.00.00.																																										
5	0000.00.00.																																										
6	0000.00.00.																																										
7	0000.00.00.																																										
8	0000.00.00.																																										
9	0000.00.00.																																										
10	0000.00.00.																																										
<p>MOZGÓBOLT TESZT KFT. 1142,BUDAPEST FUTRINKA UTCA 2 MOZGÓBOLT TESZT KFT. MOZGÓBOLT ADOSZAM:44444444-5-13</p> <p>-----NEM ADÓGYI BIZONYLAT-----</p> <p>ÉVES FELÜLVIZSGÁLAT ELVÉGEZVE ELVÉGEZVE 2014.08.31. FELÜLVIZSGÁLAT DATUM 2015.08.31. FIGYELMEZTETÉS 30 NAP MŰSZERESZ IG. 111111</p> <p>2014.08.31. 16:36</p> <p>NAV ELLENŐRZŐ KÖD:2384D -----NEM ADÓGYI BIZONYLAT-----</p>	<p>47. ábra - Beállítási adat - Felülvizsgálat elvégezve</p>	<p>HHH ADOZO KFT 9999 A!@`\$#`&amp;*()JA AAEEI100000000 TER 99 HHH ADOZO KFT 1010 A./\\$/\{\}{}&lt;&gt;:;_+*"A AAEEI100000000 UTCA 10/A ADOSZAM:44444444-5-13</p> <p>-----NEM ADÓGYI BIZONYLAT-----</p> <table border="1"> <tr><td>GYŰJTŐ</td><td>1</td></tr> <tr><td>GYŰJTŐ 1</td><td>0,00 A00</td></tr> <tr><td>GYŰJTŐKORLAT</td><td>0,00</td></tr> <tr><td>EGYTETELES</td><td>KI</td></tr> <tr><td>GYŰJTŐ</td><td>2</td></tr> <tr><td>GYŰJTŐ 2</td><td>0,00 B00</td></tr> <tr><td>GYŰJTŐKORLAT</td><td>0,00</td></tr> <tr><td>EGYTETELES</td><td>KI</td></tr> <tr><td>GYŰJTŐ</td><td>3</td></tr> <tr><td>GYŰJTŐ 3</td><td>0,00 C00</td></tr> <tr><td>GYŰJTŐKORLAT</td><td>0,00</td></tr> <tr><td>EGYTETELES</td><td>KI</td></tr> <tr><td>GYŰJTŐ</td><td>4</td></tr> <tr><td>GYŰJTŐ 4</td><td>0,00 D00</td></tr> <tr><td>GYŰJTŐKORLAT</td><td>0,00</td></tr> <tr><td>EGYTETELES</td><td>KI</td></tr> <tr><td>GYŰJTŐ</td><td>5</td></tr> <tr><td>GYŰJTŐ 5</td><td>0,00 E00</td></tr> <tr><td>GYŰJTŐKORLAT</td><td>0,00</td></tr> <tr><td>EGYTETELES</td><td>KI</td></tr> </table> <p>2014.09.25. 12:46</p> <p>NAV ELLENŐRZŐ KÖD:0C197 -----NEM ADÓGYI BIZONYLAT-----</p>	GYŰJTŐ	1	GYŰJTŐ 1	0,00 A00	GYŰJTŐKORLAT	0,00	EGYTETELES	KI	GYŰJTŐ	2	GYŰJTŐ 2	0,00 B00	GYŰJTŐKORLAT	0,00	EGYTETELES	KI	GYŰJTŐ	3	GYŰJTŐ 3	0,00 C00	GYŰJTŐKORLAT	0,00	EGYTETELES	KI	GYŰJTŐ	4	GYŰJTŐ 4	0,00 D00	GYŰJTŐKORLAT	0,00	EGYTETELES	KI	GYŰJTŐ	5	GYŰJTŐ 5	0,00 E00	GYŰJTŐKORLAT	0,00	EGYTETELES	KI	<p>48. ábra - Beállítási adat - Gyűjtő</p>
GYŰJTŐ	1																																										
GYŰJTŐ 1	0,00 A00																																										
GYŰJTŐKORLAT	0,00																																										
EGYTETELES	KI																																										
GYŰJTŐ	2																																										
GYŰJTŐ 2	0,00 B00																																										
GYŰJTŐKORLAT	0,00																																										
EGYTETELES	KI																																										
GYŰJTŐ	3																																										
GYŰJTŐ 3	0,00 C00																																										
GYŰJTŐKORLAT	0,00																																										
EGYTETELES	KI																																										
GYŰJTŐ	4																																										
GYŰJTŐ 4	0,00 D00																																										
GYŰJTŐKORLAT	0,00																																										
EGYTETELES	KI																																										
GYŰJTŐ	5																																										
GYŰJTŐ 5	0,00 E00																																										
GYŰJTŐKORLAT	0,00																																										
EGYTETELES	KI																																										



<pre> HHH ADOZO KFT 9999 A!@`\$#`&amp;*( )A AAEEIIOOOOUUUU TER 99 HHH ADOZO KFT 1010 A.,/S\ {}&lt;&gt;:;_+~"A AAEEIIOOOOUUUU UTCA 10/A ADOSZAM:44444444-5-13  -----NEM ADÓGYI BIZONYLAT-----  BEALLITAS PENZTAROS NEV BEALLITAS  1. 2. 3. 4. 5. 6. 7. 8. 9. 10. 11. 12. 13. 14. 15. 16.  2014.09.25.          12:48  NAV ELLENORZO KOD:9B195 -----NEM ADÓGYI BIZONYLAT----- </pre>	<p>49. ábra - Beállítási adat - Pénztáros név</p>	<pre> MOZGÖBOLT TESZT KFT. 1142.BUDAPEST FUTRINKA UTCA 2 MOZGÖBOLT TESZT KFT. ,MOZGÖBOLT ADOSZAM:44444444-5-13  -----NEM ADÓGYI BIZONYLAT-----  PLU ADAT  PLU0001          GYÜJTÖ 3 SÖRÖSÜVEG      0 C00 4              -2,000 EGYTÉTELES     KI VTSZ  2014.08.31.          16:34  NAV ELLENORZO KOD:91C17 -----NEM ADÓGYI BIZONYLAT----- </pre>	<p>50. ábra - Beállítási adat - PLU adat</p>
<pre> HHH ADOZO KFT 9999 A!@`\$#`&amp;*( )A AAEEIIOOOOUUUU TER 99 HHH ADOZO KFT 1010 A.,/S\ {}&lt;&gt;:;_+~"A AAEEIIOOOOUUUU UTCA 10/A ADOSZAM:44444444-5-13  -----NEM ADÓGYI BIZONYLAT-----  RENDSZERBEALL. JELENTES  AFA A          27,00% AFA B          18,00% AFA C          10,00% AFA D          0,00% AFA E          0,00%  ----- FELKESZULESI IDOSZAK 2013.09.25. ----- EURÓ ÁTALLAS DATUMA: 2014.09.25. ARFOLYAM:0,333333EUR/100FT  (-%)MERTEK:    0,00%- (+)MERTEK:    0,00%+ NYOMTATAS ERŐSSEGE      6  2014.09.25.          12:48  NAV ELLENORZO KOD:059AE -----NEM ADÓGYI BIZONYLAT----- </pre>	<p>51. ábra - Beállítási adat - Rendszerbeállítás</p>	<pre> HHH ADOZO KFT 9999 A!@`\$#`&amp;*( )A AAEEIIOOOOUUUU TER 99 HHH ADOZO KFT 1010 A.,/S\ {}&lt;&gt;:;_+~"A AAEEIIOOOOUUUU UTCA 10/A ADOSZAM:44444444-5-13  -----NEM ADÓGYI BIZONYLAT-----  System: PT486MB2 Firmware:1.01.18 FC Build date: May 8 2014 Build time: 17:11:41  [Uart Configure] baudrate : 115200 flow ctrl : HW Flow Control  [Install Fonts] ID Font Name 0 SYSTEM 12x24  [Barcode Samples] EAN13:  6901028075831 CODE39:  123456789  [ASCII Samples] !"#\$%&amp;'()*+,-./0123456789:;&lt;=&gt;? @ABCDEFGHIJKLMNPQRSTUvwxyz[\]_ `abcdefghijklmnopqrstuvwxyz{ }  Selftest Finished. </pre>	<p>52. ábra - Funkció teszt - Nyomtató</p>

<pre>HHH ADOZO KFT 9999 A!@`\$#~&amp;*()A AAEEIIOOOOUUUU TER 99 HHH ADOZO KFT 1010 A.,/S\ {}&lt;&gt;:;_+~"A AAEEIIOOOOUUUU UTCA 10/A ADOSZAM:44444444-5-13  -----NEM ADÓGYI BIZONYLAT-----  TEST I/O PORT:      OK TEST SPI PORT:      OK TEST I2C PORT:      OK TEST RTC:            OK TEST PRINTER PORT:  OK TEST I/O BOARD:     OK TEST NAND:           OK TEST SD CARD:        OK TEST TPM IC:         OK TEST GPRS MODUL:    OK AEE AKKUFESZULTSEG: 4,18V  2014.09.25.         12:49  NAV ELLENORZO KOD:C4489 -----NEM ADÓGYI BIZONYLAT-----</pre>	<p>53. ábra - Funkció teszt - AEE</p>
--	---



## 13.Menüterkép

### Neon+ kezelési utasítás



**Infó**  
**Újraindítás**